

Produktübersicht

Edition 10/21

Neue Wege mit neuen Ideen.



TotalEnergies

TotalEnergies Bitumen Deutschland GmbH
Industriegebiet Süd
25541 Brunsbüttel



totalenergies.com



Service

TotalEnergies Bitumen Deutschland GmbH

TotalEnergies Bitumen Deutschland GmbH fokussiert sich auf die Entwicklung innovativer Bitumenprodukte zur Bewältigung zukünftiger Herausforderungen, die die Nachhaltigkeit im Straßenbau als auch in der Industrie steigern und die Verfügbarkeit der Infrastruktur stärken.



Alain Drexler
Geschäftsführer

Telefon: +49 4852 888-248

alain.drexler@totalenergies.com



Nicolas Demont
Leiter Bitumenvertrieb

Telefon: +49 4852 888-231

Mobil: +49 162 133 35 51

nicolas.demont@totalenergies.com

VERTRIEBSAUSSENDIENST



Volker Schwab

Telefon: +49 5461 91 396

Mobil: +49 173 646 00 05

volker.schwab@totalenergies.com



Dirk Wietstock

Telefon: +49 33638 48 99 44

Mobil: +49 162 133 34 86

dirk.wietstock@totalenergies.com

TECHNISCHER KUNDENSERVICE

Einer der erklärten Grundsätze von TotalEnergies Bitumen Deutschland GmbH ist es, ein hohes Maß an Zufriedenheit seiner Kunden zu erlangen.

Sollten sich daher Fragen zu unseren Produkten oder über deren anwendungstechnische Möglichkeiten ergeben, steht Ihnen der Technische Kundenservice beratend zur Verfügung. TotalEnergies Bitumen Deutschland GmbH setzt dabei auf ein erfahrenes Team, dessen Leistung sich auch auf ein eigenes prüftechnisches Laboratorium für Bitumenanwendungen stützen kann.



Dr.-Ing. Tobias Hagner

Telefon: +49 4852 888-179

Mobil: +49 173 646 00 95

tobias.hagner@totalenergies.com



Lieferstellen

Verladezeiten der Lieferorte

Um den termingerechten Einsatz unserer Bitumenprodukte vor Ort zu gewährleisten, sind die Verladeeinrichtungen unserer Lieferorte zu den folgenden Verladezeiten für Sie betriebsbereit.

TotalEnergies Bitumen Deutschland

Brunsbüttel (TBD)
durchgehend 24/7

TotalEnergies Raffinerie Mitteldeutschland

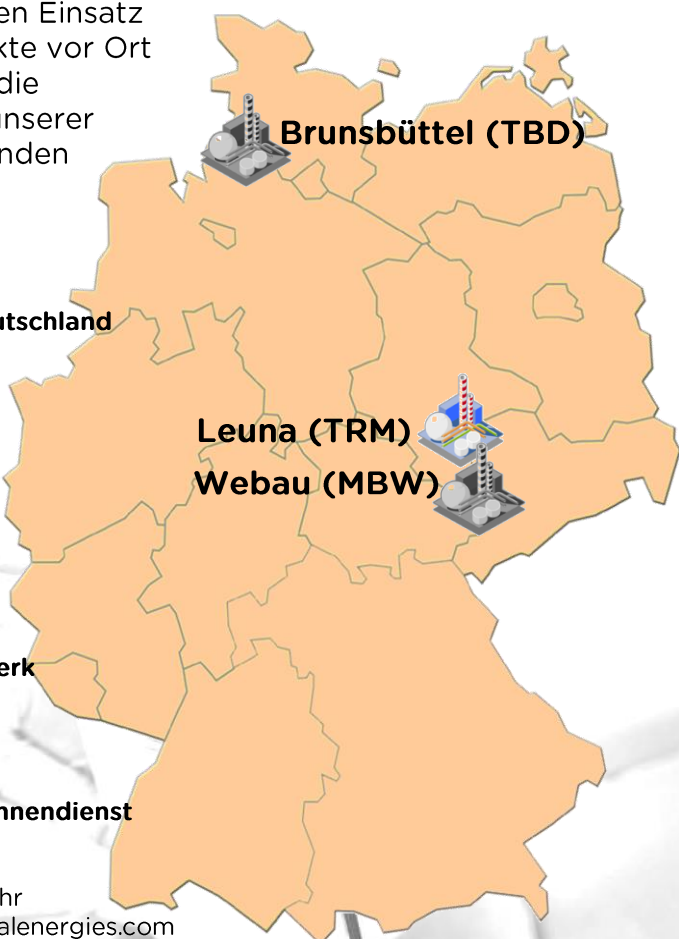
Leuna (TRM)
Sonntag 22:00 Uhr bis
Samstag 12:00 Uhr

Mitteldeutsches Bitumenwerk

Webau (MBW)
durchgehend 24/7

Vertrieb / Bestellungen / Innendienst

Montag bis Donnerstag
8:00 Uhr bis 15:00 Uhr und
Freitag 8:00 Uhr bis 12:00 Uhr
rm.bitumeninnendienst@totalenergies.com
Telefon: +49 4852 888-252
Telefax: +49 4852 888-250



Produkte

🔹 FLÜSSIG
☐ BLOCK
○ GRANULAT
■ SONSTIGE

() nicht standardmäßig verfügbar

ALTEK

Industriebitumen

ALTEK 5/15

ALTEK 15/25

ALTEK 160/220 R

TBD

TRM

MBW

🔹,☐

🔹

🔹

🔹

🔹

(🔹)

DIN EN 12591

AQUALT

Emulsionsbitumen

AQUALT 70/100 EM

AQUALT 100/150 EM

AQUALT 160/220 EM

TBD

TRM

MBW

🔹

🔹

🔹

DIN EN 12591

AZALT

Straßenbaubitumen

AZALT 20/30

AZALT 20/30 AP

AZALT 30/45

AZALT 30/45 AP

AZALT 50/70

AZALT 50/70 AP

AZALT 70/100

AZALT 70/100 AP

AZALT 100/150

AZALT 100/150 AP

AZALT 160/220

AZALT 160/220 AP

TBD

TRM

MBW

🔹

🔹

🔹

🔹

🔹

🔹

🔹

🔹

🔹

🔹

🔹

🔹

🔹

(🔹)

(🔹)

(🔹)

(🔹)

(🔹)

(🔹)

(🔹)

(🔹)

Produkte

◆ FLÜSSIG □ BLOCK ○ GRANULAT ■ SONSTIGE

() nicht standardmäßig verfügbar

DIN EN 12591

AZALT

TBD

TRM

MBW

Straßenbaubitumen

AZALT 250/330



AZALT 330/430



AZALT 500/650



AZALT 650/900



... mit Wachs

AZALT 15/25 VL



AZALT 15/25 VL AP



AZALT 15/25 VLplus



AZALT 15/25 VLplus AP



AZALT 25/35 VL



AZALT 25/35 VL AP



AZALT 25/35 VLplus



AZALT 25/35 VLplus AP



AZALT 35/50 VL



AZALT 35/50 VL AP



AZALT 35/50 VLplus



AZALT 35/50 VLplus AP



AZALT 50/80 VL



AZALT 50/80 VL AP



AZALT 50/80 VLplus



AZALT 50/80 VLplus AP



Produkte

🔹 FLÜSSIG
 ☐ BLOCK
 ○ GRANULAT
 ■ SONSTIGE

() nicht standardmäßig verfügbar

DIN EN 13305

COVREX

Hartbitumen

COVREX H 90/100

COVREX H 100/110

COVREX H 115/125

COVREX H 135/145

... mit Wachs

COVREX H 90/100 TR

COVREX H 100/110 TR

TBD

TRM

MBW



FLUIDIS

Soft Bitumen

FLUIDIS SMB 300

TBD

TRM

MBW



KROMATIS

Einfärbbare Bindemittel

KROMATIS Traffic 35/50

KROMATIS Urban 50/70

KROMATIS Urban 70/100

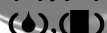
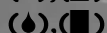
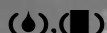
... für Emulsionen

KROMATIS Urban 70/100 EM

TBD

TRM

MBW



DIN EN 13924-1

MODULOTAL

Harte Straßenbaubitumen

MODULOTAL 10/20

MODULOTAL 10/25

MODULOTAL 15/25

TBD

TRM

MBW



Produkte

🔹 FLÜSSIG □ BLOCK ○ GRANULAT ■ SONSTIGE

() nicht standardmäßig verfügbar

DIN EN 13304

STELOX

Oxidationsbitumen

STELOX 85/25

STELOX 85/40

STELOX 90/40

STELOX 95/35

STELOX 100/25

STELOX 120/10

TBD

TRM

MBW

🔹, □

🔹

🔹

🔹, □

🔹, □

🔹

🔹

(🔹)

DIN EN 14023

STYRELF

Polymermodifizierte Bitumen

STYRELF 10/40-65 A

STYRELF 25/55-55 A

STYRELF 45/80-50 A

STYRELF 120/200-40 A

STYRELF 40/100-65 A

STYRELF 40/100-65 A EU

... für Recycling

STYRELF 10/40-65 A RC

STYRELF 10/40-65 A ECO

STYRELF 25/55-55 A RC

STYRELF 25/55-55 A ECO

STYRELF 45/80-50 A RC

STYRELF 45/80-50 A ECO

TBD

TRM

MBW

🔹

🔹

🔹

🔹

🔹

🔹

🔹

🔹

🔹

🔹

🔹

🔹

🔹

🔹

🔹

🔹

(🔹)

🔹

🔹

🔹

🔹

🔹

🔹




Produkte

● FLÜSSIG □ BLOCK ○ GRANULAT ■ SONSTIGE

() nicht standardmäßig verfügbar

STYRELF	TBD	TRM	MBW
... mit Wachs			
STYRELF 10/25 VL	●		
STYRELF 10/25 VL RC	●		
STYRELF 10/25 VL ECO	●		
STYRELF 10/25 VLplus	●		
STYRELF 10/25 VLplus RC	●		
STYRELF 10/25 VLplus ECO	●		
STYRELF 25/45 VL	●		●
STYRELF 25/45 VL RC	●		●
STYRELF 25/45 VL ECO	●		●
STYRELF 25/45 VLplus	●		●
STYRELF 25/45 VLplus RC	●		●
STYRELF 25/45 VLplus ECO	●		●
STYRELF 45/80 VL	●		
STYRELF 45/80 VL RC	●		
STYRELF 45/80 VL ECO	●		
STYRELF 45/80 VLplus	●		
STYRELF 45/80 VLplus RC	●		
STYRELF 45/80 VLplus ECO	●		
... für Emulsionen			
STYRELF 45/80-50 A EM	●		
STYRELF 120/200-40 A EM	●		
STYRELF 40/100-65 A EM	●		
STYRELF 103 EM	●		
... für Oberflächenbehandlungen			
STYRELF 103	●		





Produkte

🔹 FLÜSSIG BLOCK GRANULAT SONSTIGE

() nicht standardmäßig verfügbar

STYRELF

... für spezielle Anwendungen

STYRELF 10/40-85 A TR

STYRELF 40/80-85 A

STYRELF 40/100-75 A

STYRELF 65/105-80 A AP

STYRELF 90/150-75 A

STYRELF INTAKT 26/2 AP

TBD

TRM

MBW





ALTEK 5/15

Industriebitumen

ALTEK 5/15 entspricht einem Air-rectified Bitumen.

PRODUKTEIGENSCHAFTEN UND LIEFERTOLERANZEN

Parameter	Einheit	Bereich		Prüfverfahren
		min.	max.	
Nadelpenetration bei 25 °C	mm/10	5	15	DIN EN 1426
Erweichungspunkt RuK	°C	80	90	DIN EN 1427
Penetrationsindex	-		2,0	DIN EN 12591
Flammpunkt CoC	°C	250		DIN EN ISO 2592
Löslichkeit	M.-%	99,0		DIN EN 12592
Brechpunkt nach Fraaß	°C		5	DIN EN 12593
Dichte	kg/m³	1000		DIN EN ISO 3838
Masseverlust nach Erwärmung	M.-%		0,5	DIN EN 13303



ALTEK 15/25

Industriebitumen

ALTEK 15/25 entspricht einem Air-rectified Bitumen.

PRODUKTEIGENSCHAFTEN UND LIEFERTOLERANZEN

Parameter	Einheit	Bereich		Prüfverfahren
		min.	max.	
Nadelpenetration bei 25 °C	mm/10	15	25	DIN EN 1426
Erweichungspunkt RuK	°C	65	80	DIN EN 1427
Penetrationsindex	-		2,0	DIN EN 12591
Flammpunkt CoC	°C	250		DIN EN ISO 2592
Löslichkeit	M.-%	99,0		DIN EN 12592
Brechpunkt nach Fraaß	°C		0	DIN EN 12593
Dichte	kg/m³	1000		DIN EN ISO 3838
Masseverlust nach Erwärmung	M.-%		0,5	DIN EN 13303

ALTEK 160/220 R

Industriebitumen

ALTEK 160/220 R entspricht einem Straßenbaubitumen nach DIN EN 12591 und den TL Bitumen-StB.

PRODUKTEIGENSCHAFTEN UND LIEFERTOLERANZEN

Parameter	Einheit	Bereich		Prüfverfahren
		min.	max.	
Nadelpenetration bei 25 °C	mm/10	160	220	DIN EN 1426
Erweichungspunkt RuK	°C	35	43	DIN EN 1427
Flammpunkt CoC	°C	220		DIN EN ISO 2592
Löslichkeit	M.-%	99,0		DIN EN 12592
Brechpunkt nach Fraaß	°C		-15	DIN EN 12593
Formänderungsarbeit bei 5 °C	J/cm²	0,1 (typischer Wert)		DIN EN 13589, 13703
Beständigkeit gegen Verhärtung				DIN EN 12607-1
- Massenänderung	M.-%		1,0	DIN EN 12607-1
- Verbleibende Nadelpenetration	%	37		DIN EN 1426
- Anstieg des Erweichungspunktes RuK	°C		11	DIN EN 1427
Verhalten bei tiefen Temperaturen im BBR				DIN EN 14771
- Temperatur bei S = 300 MPa	°C	-24,0 (typischer Wert)		AL BBR
- Temperatur bei m = 0,300	°C	-26,2 (typischer Wert)		AL BBR
Verformungsverhalten im DSR				DIN EN 14770
- Temperatur bei G* = 15 kPa	°C	37,3 (typischer Wert)		AL DSR (T-Sweep)
- Phasenwinkel bei G* = 15 kPa	°	81,6 (typischer Wert)		AL DSR (T-Sweep)

AQUALT 70/100 EM

Emulsionsbitumen

AQUALT 70/100 EM entspricht einem Straßenbaubitumen nach DIN EN 12591 und den TL Bitumen-StB.

PRODUKTEIGENSCHAFTEN UND LIEFERTOLERANZEN

Parameter	Einheit	Bereich		Prüfverfahren
		min.	max.	
Nadelpenetration bei 25 °C	mm/10	70	100	DIN EN 1426
Erweichungspunkt RuK	°C	43	51	DIN EN 1427
Flammpunkt CoC	°C	230		DIN EN ISO 2592
Löslichkeit	M.-%	99,0		DIN EN 12592
Brechpunkt nach Fraaß	°C		-10	DIN EN 12593
Formänderungsarbeit bei 5 °C	J/cm²	0,5 (typischer Wert)		DIN EN 13589, 13703
Beständigkeit gegen Verhärtung				DIN EN 12607-1
- Massenänderung	M.-%		0,8	DIN EN 12607-1
- Verbleibende Nadelpenetration	%	46		DIN EN 1426
- Anstieg des Erweichungspunktes RuK	°C		9	DIN EN 1427
Verhalten bei tiefen Temperaturen im BBR				DIN EN 14771
- Temperatur bei S = 300 MPa	°C	-18,6 (typischer Wert)		AL BBR
- Temperatur bei m = 0,300	°C	-23,0 (typischer Wert)		AL BBR
Verformungsverhalten im DSR				DIN EN 14770
- Temperatur bei G* = 15 kPa	°C	46,6 (typischer Wert)		AL DSR (T-Sweep)
- Phasenwinkel bei G* = 15 kPa	°	81,2 (typischer Wert)		AL DSR (T-Sweep)

AQUALT 100/150 EM

Emulsionsbitumen

AQUALT 100/150 EM entspricht einem Straßenbaubitumen nach DIN EN 12591.

PRODUKTEIGENSCHAFTEN UND LIEFERTOLERANZEN

Parameter	Einheit	Bereich		Prüfverfahren
		min.	max.	
Nadelpenetration bei 25 °C	mm/10	100	150	DIN EN 1426
Erweichungspunkt RuK	°C	39	47	DIN EN 1427
Flammpunkt CoC	°C	230		DIN EN ISO 2592
Löslichkeit	M.-%	99,0		DIN EN 12592
Brechpunkt nach Fraaß	°C		-12	DIN EN 12593
Formänderungsarbeit bei 5 °C	J/cm²	0,2 (typischer Wert)		DIN EN 13589, 13703
Salzgehalt	ppm		100	DIN 51576
Beständigkeit gegen Verhärtung				DIN EN 12607-1
- Massenänderung	M.-%		0,8	DIN EN 12607-1
- Verbleibende Nadelpenetration	%	43		DIN EN 1426
- Anstieg des Erweichungspunktes RuK	°C		10	DIN EN 1427
Verhalten bei tiefen Temperaturen im BBR				DIN EN 14771
- Temperatur bei S = 300 MPa	°C	-22,2 (typischer Wert)		AL BBR
- Temperatur bei m = 0,300	°C	-25,2 (typischer Wert)		AL BBR
Verformungsverhalten im DSR				DIN EN 14770
- Temperatur bei G* = 15 kPa	°C	41,5 (typischer Wert)		AL DSR (T-Sweep)
- Phasenwinkel bei G* = 15 kPa	°	81,0 (typischer Wert)		AL DSR (T-Sweep)

AQUALT 160/220 EM

Emulsionsbitumen

AQUALT 160/220 EM entspricht einem Straßenbaubitumen nach DIN EN 12591 und den TL Bitumen-StB.

PRODUKTEIGENSCHAFTEN UND LIEFERTOLERANZEN

Parameter	Einheit	Bereich		Prüfverfahren
		min.	max.	
Nadelpenetration bei 25 °C	mm/10	160	220	DIN EN 1426
Erweichungspunkt RuK	°C	35	43	DIN EN 1427
Flammpunkt CoC	°C	220		DIN EN ISO 2592
Löslichkeit	M.-%	99,0		DIN EN 12592
Brechpunkt nach Fraaß	°C		-15	DIN EN 12593
Formänderungsarbeit bei 5 °C	J/cm²	0,1 (typischer Wert)		DIN EN 13589, 13703
Salzgehalt	ppm		100	DIN 51576
Beständigkeit gegen Verhärtung				DIN EN 12607-1
- Massenänderung	M.-%		1,0	DIN EN 12607-1
- Verbleibende Nadelpenetration	%	37		DIN EN 1426
- Anstieg des Erweichungspunktes RuK	°C		11	DIN EN 1427
Verhalten bei tiefen Temperaturen im BBR				DIN EN 14771
- Temperatur bei S = 300 MPa	°C	-24,0 (typischer Wert)		AL BBR
- Temperatur bei m = 0,300	°C	-26,2 (typischer Wert)		AL BBR
Verformungsverhalten im DSR				DIN EN 14770
- Temperatur bei G* = 15 kPa	°C	37,3 (typischer Wert)		AL DSR (T-Sweep)
- Phasenwinkel bei G* = 15 kPa	°	81,6 (typischer Wert)		AL DSR (T-Sweep)



AZALT 20/30

Straßenbaubitumen

AZALT 20/30 entspricht einem Straßenbaubitumen nach DIN EN 12591 und den TL Bitumen-StB.

Das Produkt ist auch mit Haftmittel unter der Bezeichnung AZALT 20/30 AP verfügbar. Durch den Zusatz von Additiven wird das Haftverhalten zwischen Bindemittel und Gestein begünstigt, demzufolge das Produkt AZALT 20/30 AP besonders widerstandsfähig gegenüber Wassereinwirkung und chemischen Beanspruchungen ist.

PRODUKTEIGENSCHAFTEN UND LIEFERTOLERANZEN

Parameter	Einheit	Bereich		Prüfverfahren
		min.	max.	
Nadelpenetration bei 25 °C	mm/10	20	30	DIN EN 1426
Erweichungspunkt RuK	°C	55	63	DIN EN 1427
Flammpunkt CoC	°C	240		DIN EN ISO 2592
Löslichkeit	M.-%	99,0		DIN EN 12592
Brechpunkt nach Fraaß	°C			DIN EN 12593
Formänderungsarbeit bei 25 °C	J/cm ²	0,1 (typischer Wert)		DIN EN 13589, 13703
Beständigkeit gegen Verhärtung				DIN EN 12607-1
- Massenänderung	M.-%		0,5	DIN EN 12607-1
- Verbleibende Nadelpenetration	%	60		DIN EN 1426
- Anstieg des Erweichungspunktes RuK	°C		8	DIN EN 1427
Verhalten bei tiefen Temperaturen im BBR				DIN EN 14771
- Temperatur bei S = 300 MPa	°C	-14,8 (typischer Wert)		AL BBR
- Temperatur bei m = 0,300	°C	-17,0 (typischer Wert)		AL BBR
Verformungsverhalten im DSR				DIN EN 14770
- Temperatur bei G* = 15 kPa	°C	61,5 (typischer Wert)		AL DSR (T-Sweep)
- Phasenwinkel bei G* = 15 kPa	°	78,3 (typischer Wert)		AL DSR (T-Sweep)



AZALT 30/45

Straßenbaubitumen

AZALT 30/45 entspricht einem Straßenbaubitumen nach DIN EN 12591 und den TL Bitumen-StB.

Das Produkt ist auch mit Haftmittel unter der Bezeichnung AZALT 30/45 AP verfügbar. Durch den Zusatz von Additiven wird das Haftverhalten zwischen Bindemittel und Gestein begünstigt, demzufolge das Produkt AZALT 30/45 AP besonders widerstandsfähig gegenüber Wassereinwirkung und chemischen Beanspruchungen ist.

PRODUKTEIGENSCHAFTEN UND LIEFERTOLERANZEN

Parameter	Einheit	Bereich		Prüfverfahren
		min.	max.	
Nadelpenetration bei 25 °C	mm/10	30	45	DIN EN 1426
Erweichungspunkt RuK	°C	52	60	DIN EN 1427
Flammpunkt CoC	°C	240		DIN EN ISO 2592
Löslichkeit	M.-%	99,0		DIN EN 12592
Brechpunkt nach Fraaß	°C		-5	DIN EN 12593
Formänderungsarbeit bei 25 °C	J/cm²	0,3 (typischer Wert)		DIN EN 13589, 13703
Beständigkeit gegen Verhärtung				DIN EN 12607-1
- Massenänderung	M.-%		0,5	DIN EN 12607-1
- Verbleibende Nadelpenetration	%	53		DIN EN 1426
- Anstieg des Erweichungspunktes RuK	°C		8	DIN EN 1427
Verhalten bei tiefen Temperaturen im BBR				DIN EN 14771
- Temperatur bei S = 300 MPa	°C	-16,6 (typischer Wert)		AL BBR
- Temperatur bei m = 0,300	°C	-18,8 (typischer Wert)		AL BBR
Verformungsverhalten im DSR				DIN EN 14770
- Temperatur bei G* = 15 kPa	°C	55,4 (typischer Wert)		AL DSR (T-Sweep)
- Phasenwinkel bei G* = 15 kPa	°	78,7 (typischer Wert)		AL DSR (T-Sweep)



AZALT 50/70

Straßenbaubitumen

AZALT 50/70 entspricht einem Straßenbaubitumen nach DIN EN 12591 und den TL Bitumen-StB.

Das Produkt ist auch mit Haftmittel unter der Bezeichnung AZALT 50/70 AP verfügbar. Durch den Zusatz von Additiven wird das Haftverhalten zwischen Bindemittel und Gestein begünstigt, demzufolge das Produkt AZALT 50/70 AP besonders widerstandsfähig gegenüber Wassereinwirkung und chemischen Beanspruchungen ist.

PRODUKTEIGENSCHAFTEN UND LIEFERTOLERANZEN

Parameter	Einheit	Bereich		Prüfverfahren
		min.	max.	
Nadelpenetration bei 25 °C	mm/10	50	70	DIN EN 1426
Erweichungspunkt RuK	°C	46	54	DIN EN 1427
Flammpunkt CoC	°C	230		DIN EN ISO 2592
Löslichkeit	M.-%	99,0		DIN EN 12592
Brechpunkt nach Fraaß	°C		-8	DIN EN 12593
Formänderungsarbeit bei 10 °C	J/cm ²	0,4 (typischer Wert)		DIN EN 13589, 13703
Beständigkeit gegen Verhärtung				DIN EN 12607-1
- Massenänderung	M.-%		0,5	DIN EN 12607-1
- Verbleibende Nadelpenetration	%	50		DIN EN 1426
- Anstieg des Erweichungspunktes RuK	°C		9	DIN EN 1427
Verhalten bei tiefen Temperaturen im BBR				DIN EN 14771
- Temperatur bei S = 300 MPa	°C	-18,6 (typischer Wert)		AL BBR
- Temperatur bei m = 0,300	°C	-21,2 (typischer Wert)		AL BBR
Verformungsverhalten im DSR				DIN EN 14770
- Temperatur bei G* = 15 kPa	°C	50,3 (typischer Wert)		AL DSR (T-Sweep)
- Phasenwinkel bei G* = 15 kPa	°	80,1 (typischer Wert)		AL DSR (T-Sweep)



AZALT 70/100

Straßenbaubitumen

AZALT 70/100 entspricht einem Straßenbaubitumen nach DIN EN 12591 und den TL Bitumen-StB.

Das Produkt ist auch mit Haftmittel unter der Bezeichnung AZALT 70/100 AP verfügbar. Durch den Zusatz von Additiven wird das Haftverhalten zwischen Bindemittel und Gestein begünstigt, demzufolge das Produkt AZALT 70/100 AP besonders widerstandsfähig gegenüber Wassereinwirkung und chemischen Beanspruchungen ist.

PRODUKTEIGENSCHAFTEN UND LIEFERTOLERANZEN

Parameter	Einheit	Bereich		Prüfverfahren
		min.	max.	
Nadelpenetration bei 25 °C	mm/10	70	100	DIN EN 1426
Erweichungspunkt RuK	°C	43	51	DIN EN 1427
Flammpunkt CoC	°C	230		DIN EN ISO 2592
Löslichkeit	M.-%	99,0		DIN EN 12592
Brechpunkt nach Fraaß	°C		-10	DIN EN 12593
Formänderungsarbeit bei 5 °C	J/cm²	0,5 (typischer Wert)		DIN EN 13589, 13703
Beständigkeit gegen Verhärtung				DIN EN 12607-1
- Massenänderung	M.-%		0,8	DIN EN 12607-1
- Verbleibende Nadelpenetration	%	46		DIN EN 1426
- Anstieg des Erweichungspunktes RuK	°C		9	DIN EN 1427
Verhalten bei tiefen Temperaturen im BBR				DIN EN 14771
- Temperatur bei S = 300 MPa	°C	-18,6 (typischer Wert)		AL BBR
- Temperatur bei m = 0,300	°C	-23,0 (typischer Wert)		AL BBR
Verformungsverhalten im DSR				DIN EN 14770
- Temperatur bei G* = 15 kPa	°C	46,6 (typischer Wert)		AL DSR (T-Sweep)
- Phasenwinkel bei G* = 15 kPa	°	81,2 (typischer Wert)		AL DSR (T-Sweep)



AZALT 100/150

Straßenbaubitumen

AZALT 100/150 entspricht einem Straßenbaubitumen nach DIN EN 12591.

Das Produkt ist auch mit Haftmittel unter der Bezeichnung AZALT 100/150 AP verfügbar. Durch den Zusatz von Additiven wird das Haftverhalten zwischen Bindemittel und Gestein begünstigt, demzufolge das Produkt AZALT 100/150 AP besonders widerstandsfähig gegenüber Wassereinwirkung und chemischen Beanspruchungen ist.

PRODUKTEIGENSCHAFTEN UND LIEFERTOLERANZEN

Parameter	Einheit	Bereich		Prüfverfahren
		min.	max.	
Nadelpenetration bei 25 °C	mm/10	100	150	DIN EN 1426
Erweichungspunkt RuK	°C	39	47	DIN EN 1427
Flammpunkt CoC	°C	230		DIN EN ISO 2592
Löslichkeit	M.-%	99,0		DIN EN 12592
Brechpunkt nach Fraaß	°C		-12	DIN EN 12593
Formänderungsarbeit bei 5 °C	J/cm²	0,2 (typischer Wert)		DIN EN 13589, 13703
Beständigkeit gegen Verhärtung				DIN EN 12607-1
- Massenänderung	M.-%		0,8	DIN EN 12607-1
- Verbleibende Nadelpenetration	%	43		DIN EN 1426
- Anstieg des Erweichungspunktes RuK	°C		10	DIN EN 1427
Verhalten bei tiefen Temperaturen im BBR				DIN EN 14771
- Temperatur bei S = 300 MPa	°C	-22,2 (typischer Wert)		AL BBR
- Temperatur bei m = 0,300	°C	-25,2 (typischer Wert)		AL BBR
Verformungsverhalten im DSR				DIN EN 14770
- Temperatur bei G* = 15 kPa	°C	41,5 (typischer Wert)		AL DSR (T-Sweep)
- Phasenwinkel bei G* = 15 kPa	°	81,0 (typischer Wert)		AL DSR (T-Sweep)



AZALT 160/220

Straßenbaubitumen

AZALT 160/220 entspricht einem Straßenbaubitumen nach DIN EN 12591 und den TL Bitumen-StB.

Das Produkt ist auch mit Haftmittel unter der Bezeichnung AZALT 160/220 AP verfügbar. Durch den Zusatz von Additiven wird das Haftverhalten zwischen Bindemittel und Gestein begünstigt, demzufolge das Produkt AZALT 160/220 AP besonders widerstandsfähig gegenüber Wassereinwirkung und chemischen Beanspruchungen ist.

PRODUKTEIGENSCHAFTEN UND LIEFERTOLERANZEN

Parameter	Einheit	Bereich		Prüfverfahren
		min.	max.	
Nadelpenetration bei 25 °C	mm/10	160	220	DIN EN 1426
Erweichungspunkt RuK	°C	35	43	DIN EN 1427
Flammpunkt CoC	°C	220		DIN EN ISO 2592
Löslichkeit	M.-%	99,0		DIN EN 12592
Brechpunkt nach Fraaß	°C		-15	DIN EN 12593
Formänderungsarbeit bei 5 °C	J/cm²	0,1 (typischer Wert)		DIN EN 13589, 13703
Beständigkeit gegen Verhärtung				DIN EN 12607-1
- Massenänderung	M.-%		1,0	DIN EN 12607-1
- Verbleibende Nadelpenetration	%	37		DIN EN 1426
- Anstieg des Erweichungspunktes RuK	°C		11	DIN EN 1427
Verhalten bei tiefen Temperaturen im BBR				DIN EN 14771
- Temperatur bei S = 300 MPa	°C	-24,0 (typischer Wert)		AL BBR
- Temperatur bei m = 0,300	°C	-26,2 (typischer Wert)		AL BBR
Verformungsverhalten im DSR				DIN EN 14770
- Temperatur bei G* = 15 kPa	°C	37,3 (typischer Wert)		AL DSR (T-Sweep)
- Phasenwinkel bei G* = 15 kPa	°	81,6 (typischer Wert)		AL DSR (T-Sweep)




AZALT 250/330

Straßenbaubitumen

AZALT 250/330 entspricht einem Straßenbaubitumen nach DIN EN 12591.

PRODUKTEIGENSCHAFTEN UND LIEFERTOLERANZEN

Parameter	Einheit	Bereich		Prüfverfahren
		min.	max.	
Nadelpenetration bei 25 °C	mm/10	250	330	DIN EN 1426
Erweichungspunkt RuK	°C	30	38	DIN EN 1427
Flammpunkt PM	°C	180		DIN EN ISO 2719
Löslichkeit	M.-%	99,0		DIN EN 12592
Brechpunkt nach Fraaß	°C		-16	DIN EN 12593
Kinematische Viskosität bei 135 °C	mm ² /s	100		DIN EN 12595
Beständigkeit gegen Verhärtung				DIN EN 12607-1
- Massenänderung	M.-%		1,0	DIN EN 12607-1
- Anstieg des Erweichungspunktes RuK	°C		11	DIN EN 1427






AZALT 330/430

Straßenbaubitumen

AZALT 330/430 entspricht einem Straßenbaubitumen nach DIN EN 12591.

PRODUKTEIGENSCHAFTEN UND LIEFERTOLERANZEN

Parameter	Einheit	Bereich		Prüfverfahren
		min.	max.	
Nadelpenetration bei 15 °C	mm/10	90	170	DIN EN 1426
Flammpunkt PM	°C	180		DIN EN ISO 2719
Löslichkeit	M.-%	99,0		DIN EN 12592
Brechpunkt nach Fraaß	°C		-18	DIN EN 12593
Kinematische Viskosität bei 135 °C	mm ² /s	85		DIN EN 12595
Dynamische Viskosität bei 60 °C	Pa s	12		DIN EN 12596
Beständigkeit gegen Verhärtung				DIN EN 12607-1
- Massenänderung	M.-%		1,0	DIN EN 12607-1
- Verhältnis der dyn. Viskositäten bei 60 °C			4,0	DIN EN 12596






AZALT 500/650

Straßenbaubitumen

AZALT 500/650 entspricht einem Straßenbaubitumen nach DIN EN 12591.

PRODUKTEIGENSCHAFTEN UND LIEFERTOLERANZEN

Parameter	Einheit	Bereich		Prüfverfahren
		min.	max.	
Nadelpenetration bei 15 °C	mm/10	140	260	DIN EN 1426
Flammpunkt PM	°C	180		DIN EN ISO 2719
Löslichkeit	M.-%	99,0		DIN EN 12592
Brechpunkt nach Fraaß	°C		-20	DIN EN 12593
Kinematische Viskosität bei 135 °C	mm ² /s	65		DIN EN 12595
Dynamische Viskosität bei 60 °C	Pa s	7,0		DIN EN 12596
Beständigkeit gegen Verhärtung				DIN EN 12607-1
- Massenänderung	M.-%		1,5	DIN EN 12607-1
- Verhältnis der dyn. Viskositäten bei 60 °C			4,0	DIN EN 12596






AZALT 650/900

Straßenbaubitumen

AZALT 650/900 entspricht einem Straßenbaubitumen nach DIN EN 12591.

PRODUKTEIGENSCHAFTEN UND LIEFERTOLERANZEN

Parameter	Einheit	Bereich		Prüfverfahren
		min.	max.	
Nadelpenetration bei 15 °C	mm/10	180	360	DIN EN 1426
Flammpunkt PM	°C	180		DIN EN ISO 2719
Löslichkeit	M.-%	99,0		DIN EN 12592
Brechpunkt nach Fraaß	°C		-20	DIN EN 12593
Kinematische Viskosität bei 135 °C	mm ² /s	50		DIN EN 12595
Dynamische Viskosität bei 60 °C	Pa s	4,5		DIN EN 12596
Beständigkeit gegen Verhärtung				DIN EN 12607-1
- Massenänderung	M.-%		1,5	DIN EN 12607-1
- Verhältnis der dyn. Viskositäten bei 60 °C			4,0	DIN EN 12596





AZALT 15/25 VL


Straßenbaubitumen ... mit Wachs

AZALT 15/25 VL entspricht einem viskositätsveränderten Straßenbaubitumen nach den E KvB. Die Modifizierung ermöglicht die Verarbeitung bei abgesenkten Temperaturen und bewirkt im Gebrauchstemperaturbereich eine größere Viskosität des Bindemittels.

Das Produkt ist auch mit Haftmittel unter der Bezeichnung AZALT 15/25 VL AP verfügbar. Durch den Zusatz von Additiven wird das Haftverhalten zwischen Bindemittel und Gestein begünstigt, demzufolge das Produkt AZALT 15/25 VL AP besonders widerstandsfähig gegenüber Wassereinwirkung und chemischen Beanspruchungen ist.

PRODUKTEIGENSCHAFTEN UND LIEFERTOLERANZEN

Parameter	Einheit	Bereich		Prüfverfahren
		min.	max.	
Nadelpenetration bei 25 °C	mm/10	15	25	DIN EN 1426
Äquisteifigkeitstemperatur bei G*=15 kPa	°C	60	80	AL DSR (T-Sweep)
Phasenwinkel bei G*=15 kPa	°	69,9 (typischer Wert)		AL DSR (T-Sweep)
Phasenübergangstemperatur	°C	80	100	AL DSR (konstante Scherrate)
Flammpunkt CoC	°C	240		DIN EN ISO 2592
Löslichkeit	M.-%	99,0		DIN EN 12592
Formänderungsarbeit bei 25 °C	J/cm²	0,1 (typischer Wert)		DIN EN 13589, 13703
Beständigkeit gegen Verhärtung				DIN EN 12607-1
- Massenänderung	M.-%		0,5	DIN EN 12607-1
- Verbleibende Nadelpenetration	%	55		DIN EN 1426
Verhalten bei tiefen Temperaturen im BBR				DIN EN 14771
- Temperatur bei S = 300 MPa	°C	-13,8 (typischer Wert)		AL BBR
- Temperatur bei m = 0,300	°C	-15,0 (typischer Wert)		AL BBR





AZALT 15/25 VLplus

Straßenbaubitumen ... mit Wachs

AZALT 15/25 VLplus entspricht einem viskositätsveränderten Straßenbaubitumen nach den E KvB. Der erhöhte Modifizierungsgrad ermöglicht die Verarbeitung bei abgesenkten Temperaturen und bewirkt im Gebrauchstemperaturbereich eine deutlich größere Viskosität des Bindemittels.

Das Produkt ist auch mit Haftmittel unter der Bezeichnung AZALT 15/25 VLplus AP verfügbar. Durch den Zusatz von Additiven wird das Haftverhalten zwischen Bindemittel und Gestein begünstigt, demzufolge das Produkt AZALT 15/25 VLplus AP besonders widerstandsfähig gegenüber Wassereinwirkung und chemischen Beanspruchungen ist.

PRODUKTEIGENSCHAFTEN UND LIEFERTOLERANZEN

Parameter	Einheit	Bereich		Prüfverfahren
		min.	max.	
Nadelpenetration bei 25 °C	mm/10	15	25	DIN EN 1426
Äquisteifigkeitstemperatur bei G*=15 kPa	°C	60	80	AL DSR (T-Sweep)
Phasenwinkel bei G*=15 kPa	°	62,8 (typischer Wert)		AL DSR (T-Sweep)
Phasenübergangstemperatur	°C	80	100	AL DSR (konstante Scherrate)
Flammpunkt CoC	°C	240		DIN EN ISO 2592
Löslichkeit	M.-%	99,0		DIN EN 12592
Formänderungsarbeit bei 25 °C	J/cm²	0,2 (typischer Wert)		DIN EN 13589, 13703
Beständigkeit gegen Verhärtung				DIN EN 12607-1
- Massenänderung	M.-%		0,5	DIN EN 12607-1
- Verbleibende Nadelpenetration	%	55		DIN EN 1426
Verhalten bei tiefen Temperaturen im BBR				DIN EN 14771
- Temperatur bei S = 300 MPa	°C	-13,6 (typischer Wert)		AL BBR
- Temperatur bei m = 0,300	°C	-12,6 (typischer Wert)		AL BBR



AZALT 25/35 VL

Straßenbaubitumen ... mit Wachs

AZALT 25/35 VL entspricht einem viskositätsveränderten Straßenbaubitumen nach den E KvB. Die Modifizierung ermöglicht die Verarbeitung bei abgesenkten Temperaturen und bewirkt im Gebrauchstemperaturbereich eine größere Viskosität des Bindemittels.

Das Produkt ist auch mit Haftmittel unter der Bezeichnung AZALT 25/35 VL AP verfügbar. Durch den Zusatz von Additiven wird das Haftverhalten zwischen Bindemittel und Gestein begünstigt, demzufolge das Produkt AZALT 25/35 VL AP besonders widerstandsfähig gegenüber Wassereinwirkung und chemischen Beanspruchungen ist.

PRODUKTEIGENSCHAFTEN UND LIEFERTOLERANZEN

Parameter	Einheit	Bereich		Prüfverfahren
		min.	max.	
Nadelpenetration bei 25 °C	mm/10	25	35	DIN EN 1426
Äquisteifigkeitstemperatur bei G*=15 kPa	°C	55	75	AL DSR (T-Sweep)
Phasenwinkel bei G*=15 kPa	°	68,2 (<i>typischer Wert</i>)		AL DSR (T-Sweep)
Phasenübergangstemperatur	°C	80	100	AL DSR (konstante Scherrate)
Flammpunkt CoC	°C	240		DIN EN ISO 2592
Löslichkeit	M.-%	99,0		DIN EN 12592
Formänderungsarbeit bei 20 °C	J/cm²	0,1 (<i>typischer Wert</i>)		DIN EN 13589, 13703
Beständigkeit gegen Verhärtung				DIN EN 12607-1
- Massenänderung	M.-%		0,5	DIN EN 12607-1
- Verbleibende Nadelpenetration	%	53		DIN EN 1426
Verhalten bei tiefen Temperaturen im BBR				DIN EN 14771
- Temperatur bei S = 300 MPa	°C	-17,6 (<i>typischer Wert</i>)		AL BBR
- Temperatur bei m = 0,300	°C	-16,6 (<i>typischer Wert</i>)		AL BBR



AZALT 25/35 VLplus

Straßenbaubitumen ... mit Wachs

AZALT 25/35 VLplus entspricht einem viskositätsveränderten Straßenbaubitumen nach den E KvB. Der erhöhte Modifizierungsgrad ermöglicht die Verarbeitung bei abgesenkten Temperaturen und bewirkt im Gebrauchstemperaturbereich eine deutlich größere Viskosität des Bindemittels.

Das Produkt ist auch mit Haftmittel unter der Bezeichnung AZALT 25/35 VLplus AP verfügbar. Durch den Zusatz von Additiven wird das Haftverhalten zwischen Bindemittel und Gestein begünstigt, demzufolge das Produkt AZALT 25/35 VLplus AP besonders widerstandsfähig gegenüber Wassereinwirkung und chemischen Beanspruchungen ist.

PRODUKTEIGENSCHAFTEN UND LIEFERTOLERANZEN

Parameter	Einheit	Bereich		Prüfverfahren
		min.	max.	
Nadelpenetration bei 25 °C	mm/10	25	35	DIN EN 1426
Äquisteifigkeitstemperatur bei G*=15 kPa	°C	55	75	AL DSR (T-Sweep)
Phasenwinkel bei G*=15 kPa	°	55,2 (typischer Wert)		AL DSR (T-Sweep)
Phasenübergangstemperatur	°C	80	100	AL DSR (konstante Scherrate)
Flammpunkt CoC	°C	240		DIN EN ISO 2592
Löslichkeit	M.-%	99,0		DIN EN 12592
Formänderungsarbeit bei 20 °C	J/cm ²	0,1 (typischer Wert)		DIN EN 13589, 13703
Beständigkeit gegen Verhärtung				DIN EN 12607-1
- Massenänderung	M.-%		0,5	DIN EN 12607-1
- Verbleibende Nadelpenetration	%	53		DIN EN 1426
Verhalten bei tiefen Temperaturen im BBR				DIN EN 14771
- Temperatur bei S = 300 MPa	°C	-14,4 (typischer Wert)		AL BBR
- Temperatur bei m = 0,300	°C	-15,8 (typischer Wert)		AL BBR



AZALT 35/50 VL

Straßenbaubitumen ... mit Wachs

AZALT 35/50 VL entspricht einem viskositätsveränderten Straßenbaubitumen nach den E KvB. Die Modifizierung ermöglicht die Verarbeitung bei abgesenkten Temperaturen und bewirkt im Gebrauchstemperaturbereich eine größere Viskosität des Bindemittels.

Das Produkt ist auch mit Haftmittel unter der Bezeichnung AZALT 35/50 VL AP verfügbar. Durch den Zusatz von Additiven wird das Haftverhalten zwischen Bindemittel und Gestein begünstigt, demzufolge das Produkt AZALT 35/50 VL AP besonders widerstandsfähig gegenüber Wassereinwirkung und chemischen Beanspruchungen ist.

PRODUKTEIGENSCHAFTEN UND LIEFERTOLERANZEN

Parameter	Einheit	Bereich		Prüfverfahren
		min.	max.	
Nadelpenetration bei 25 °C	mm/10	35	50	DIN EN 1426
Äquisteifigkeitstemperatur bei G*=15 kPa	°C	50	70	AL DSR (T-Sweep)
Phasenwinkel bei G*=15 kPa	°	64,5 (typischer Wert)		AL DSR (T-Sweep)
Phasenübergangstemperatur	°C	80	100	AL DSR (konstante Scherrate)
Flammpunkt CoC	°C	230		DIN EN ISO 2592
Löslichkeit	M.-%	99,0		DIN EN 12592
Formänderungsarbeit bei 15 °C	J/cm²	0,1 (typischer Wert)		DIN EN 13589, 13703
Beständigkeit gegen Verhärtung				DIN EN 12607-1
- Massenänderung	M.-%		0,5	DIN EN 12607-1
- Verbleibende Nadelpenetration	%	50		DIN EN 1426
Verhalten bei tiefen Temperaturen im BBR				DIN EN 14771
- Temperatur bei S = 300 MPa	°C	-19,0 (typischer Wert)		AL BBR
- Temperatur bei m = 0,300	°C	-18,8 (typischer Wert)		AL BBR



AZALT 35/50 VLplus

Straßenbaubitumen ... mit Wachs

AZALT 35/50 VLplus entspricht einem viskositätsveränderten Straßenbaubitumen nach den E KvB. Der erhöhte Modifizierungsgrad ermöglicht die Verarbeitung bei abgesenkten Temperaturen und bewirkt im Gebrauchstemperaturbereich eine deutlich größere Viskosität des Bindemittels.

Das Produkt ist auch mit Haftmittel unter der Bezeichnung AZALT 35/50 VLplus AP verfügbar. Durch den Zusatz von Additiven wird das Haftverhalten zwischen Bindemittel und Gestein begünstigt, demzufolge das Produkt AZALT 35/50 VLplus AP besonders widerstandsfähig gegenüber Wassereinwirkung und chemischen Beanspruchungen ist.

PRODUKTEIGENSCHAFTEN UND LIEFERTOLERANZEN

Parameter	Einheit	Bereich		Prüfverfahren
		min.	max.	
Nadelpenetration bei 25 °C	mm/10	35	50	DIN EN 1426
Äquisteifigkeitstemperatur bei G*=15 kPa	°C	50	70	AL DSR (T-Sweep)
Phasenwinkel bei G*=15 kPa	°	58,2 (typischer Wert)		AL DSR (T-Sweep)
Phasenübergangstemperatur	°C	80	100	AL DSR (konstante Scherrate)
Flammpunkt CoC	°C	230		DIN EN ISO 2592
Löslichkeit	M.-%	99,0		DIN EN 12592
Formänderungsarbeit bei 15 °C	J/cm ²	0,1 (typischer Wert)		DIN EN 13589, 13703
Beständigkeit gegen Verhärtung				DIN EN 12607-1
- Massenänderung	M.-%		0,5	DIN EN 12607-1
- Verbleibende Nadelpenetration	%	50		DIN EN 1426
Verhalten bei tiefen Temperaturen im BBR				DIN EN 14771
- Temperatur bei S = 300 MPa	°C	-18,8 (typischer Wert)		AL BBR
- Temperatur bei m = 0,300	°C	-18,2 (typischer Wert)		AL BBR



AZALT 50/80 VL


Straßenbaubitumen ... mit Wachs

AZALT 50/80 VL entspricht einem viskositätsveränderten Straßenbaubitumen nach den E KvB. Die Modifizierung ermöglicht die Verarbeitung bei abgesenkten Temperaturen und bewirkt im Gebrauchstemperaturbereich eine größere Viskosität des Bindemittels.

Das Produkt ist auch mit Haftmittel unter der Bezeichnung AZALT 50/80 VL AP verfügbar. Durch den Zusatz von Additiven wird das Haftverhalten zwischen Bindemittel und Gestein begünstigt, demzufolge das Produkt AZALT 50/80 VL AP besonders widerstandsfähig gegenüber Wassereinwirkung und chemischen Beanspruchungen ist.

PRODUKTEIGENSCHAFTEN UND LIEFERTOLERANZEN

Parameter	Einheit	Bereich		Prüfverfahren
		min.	max.	
Nadelpenetration bei 25 °C	mm/10	50	80	DIN EN 1426
Äquisteifigkeitstemperatur bei G*=15 kPa	°C	45	65	AL DSR (T-Sweep)
Phasenwinkel bei G*=15 kPa	°	69,6 (typischer Wert)		AL DSR (T-Sweep)
Phasenübergangstemperatur	°C	80	100	AL DSR (konstante Scherrate)
Flammpunkt CoC	°C	230		DIN EN ISO 2592
Löslichkeit	M.-%	99,0		DIN EN 12592
Formänderungsarbeit bei 10 °C	J/cm²	0,2 (typischer Wert)		DIN EN 13589, 13703
Beständigkeit gegen Verhärtung				DIN EN 12607-1
- Massenänderung	M.-%		0,8	DIN EN 12607-1
- Verbleibende Nadelpenetration	%	46		DIN EN 1426
Verhalten bei tiefen Temperaturen im BBR				DIN EN 14771
- Temperatur bei S = 300 MPa	°C	-20,8 (typischer Wert)		AL BBR
- Temperatur bei m = 0,300	°C	-19,6 (typischer Wert)		AL BBR





AZALT 50/80 VLplus

Straßenbaubitumen ... mit Wachs

AZALT 50/80 VLplus entspricht einem viskositätsveränderten Straßenbaubitumen nach den E KvB. Der erhöhte Modifizierungsgrad ermöglicht die Verarbeitung bei abgesenkten Temperaturen und bewirkt im Gebrauchstemperaturbereich eine deutlich größere Viskosität des Bindemittels.

Das Produkt ist auch mit Haftmittel unter der Bezeichnung AZALT 50/80 VLplus AP verfügbar. Durch den Zusatz von Additiven wird das Haftverhalten zwischen Bindemittel und Gestein begünstigt, demzufolge das Produkt AZALT 50/80 VLplus AP besonders widerstandsfähig gegenüber Wassereinwirkung und chemischen Beanspruchungen ist.

PRODUKTEIGENSCHAFTEN UND LIEFERTOLERANZEN

Parameter	Einheit	Bereich		Prüfverfahren
		min.	max.	
Nadelpenetration bei 25 °C	mm/10	50	80	DIN EN 1426
Äquisteifigkeitstemperatur bei G*=15 kPa	°C	45	65	AL DSR (T-Sweep)
Phasenwinkel bei G*=15 kPa	°	57,6 (<i>typischer Wert</i>)		AL DSR (T-Sweep)
Phasenübergangstemperatur	°C	80	100	AL DSR (konstante Scherrate)
Flammpunkt CoC	°C	230		DIN EN ISO 2592
Löslichkeit	M.-%	99,0		DIN EN 12592
Formänderungsarbeit bei 10 °C	J/cm ²	0,1 (<i>typischer Wert</i>)		DIN EN 13589, 13703
Beständigkeit gegen Verhärtung				DIN EN 12607-1
- Massenänderung	M.-%		0,8	DIN EN 12607-1
- Verbleibende Nadelpenetration	%	46		DIN EN 1426
Verhalten bei tiefen Temperaturen im BBR				DIN EN 14771
- Temperatur bei S = 300 MPa	°C	-19,8 (<i>typischer Wert</i>)		AL BBR
- Temperatur bei m = 0,300	°C	-19,0 (<i>typischer Wert</i>)		AL BBR



COVREX^H 90/100

Hartbitumen

COVREX H 90/100 entspricht einem Hartbitumen nach DIN EN 13305.

PRODUKTEIGENSCHAFTEN UND LIEFERTOLERANZEN

Parameter	Einheit	Bereich		Prüfverfahren
		min.	max.	
Nadelpenetration bei 25 °C	mm/10		6	DIN EN 1426
Erweichungspunkt RuK	°C	90	100	DIN EN 1427
Flammpunkt CoC	°C	300		DIN EN ISO 2592
Löslichkeit	M.-%	99,0		DIN EN 12592
Dichte bei 25 °C	kg/m ³	1000	1100	DIN EN ISO 3838
Masseverlust nach Erwärmung	M.-%		0,1	DIN EN 13303
Wassergehalt	M.-%		0,5	DIN ISO 3733



COVREX^{H 100/110}

Hartbitumen

COVREX H 100/110 entspricht einem Hartbitumen nach DIN EN 13305.

PRODUKTEIGENSCHAFTEN UND LIEFERTOLERANZEN

Parameter	Einheit	Bereich		Prüfverfahren
		min.	max.	
Nadelpenetration bei 25 °C	mm/10		4	DIN EN 1426
Erweichungspunkt RuK	°C	100	110	DIN EN 1427
Flammpunkt CoC	°C	300		DIN EN ISO 2592
Löslichkeit	M.-%	99,0		DIN EN 12592
Dichte bei 25 °C	kg/m ³	1000	1100	DIN EN ISO 3838
Masseverlust nach Erwärmung	M.-%		0,1	DIN EN 13303
Wassergehalt	M.-%		0,5	DIN ISO 3733



COVREX H 115/125

Hartbitumen

COVREX H 115/125 entspricht einem Hartbitumen nach DIN EN 13305.

Das Produkt ist in granulierter Form in Plastiksäcken oder Big-Bags abgefüllt lieferbar. Die Lagerfähigkeit von Granulat ist in der Sommerzeit durch mögliche Verklumpungen infolge Temperatureinwirkung begrenzt.

PRODUKTEIGENSCHAFTEN UND LIEFERTOLERANZEN

Parameter	Einheit	Bereich		Prüfverfahren
		min.	max.	
Nadelpenetration bei 25 °C	mm/10		4	DIN EN 1426
Erweichungspunkt RuK	°C	115	125	DIN EN 1427
Flammpunkt CoC	°C	300		DIN EN ISO 2592
Löslichkeit	M.-%	99,0		DIN EN 12592
Dichte bei 25 °C	kg/m ³	1000	1100	DIN EN ISO 3838
Masseverlust nach Erwärmung	M.-%		0,1	DIN EN 13303
Wassergehalt	M.-%		0,5	DIN ISO 3733



COVREX H 135/145

Hartbitumen

COVREX H 135/145 entspricht einem Hartbitumen nach DIN EN 13305.

Das Produkt ist in granulierter Form in Plastiksäcken oder Big-Bags abgefüllt lieferbar. Die Lagerfähigkeit von Granulat ist in der Sommerzeit durch mögliche Verklumpungen infolge Temperatureinwirkung begrenzt.

PRODUKTEIGENSCHAFTEN UND LIEFERTOLERANZEN

Parameter	Einheit	Bereich		Prüfverfahren
		min.	max.	
Nadelpenetration bei 25 °C	mm/10		2	DIN EN 1426
Erweichungspunkt RuK	°C	135	145	DIN EN 1427
Flammpunkt CoC	°C	300		DIN EN ISO 2592
Löslichkeit	M.-%	99,0		DIN EN 12592
Dichte bei 25 °C	kg/m ³	1000	1100	DIN EN ISO 3838
Masseverlust nach Erwärmung	M.-%		0,1	DIN EN 13303
Wassergehalt	M.-%		0,5	DIN ISO 3733



COVREX H 90/100 TR

Hartbitumen ... mit Wachs

COVREX H 90/100 TR entspricht einem Hartbitumen nach DIN EN 13305. Die Modifizierung ermöglicht die Verarbeitung bei abgesenkten Temperaturen und bewirkt im Gebrauchstemperaturbereich eine größere Viskosität des Bindemittels.

PRODUKTEIGENSCHAFTEN UND LIEFERTOLERANZEN

Parameter	Einheit	Bereich		Prüfverfahren
		min.	max.	
Nadelpenetration bei 25 °C	mm/10		6	DIN EN 1426
Erweichungspunkt RuK	°C	90	100	DIN EN 1427
Dynamische Viskosität bei 180 °C	mPa s		800	DIN 51398, DIN EN 13702-1
Flammpunkt CoC	°C	300		DIN EN ISO 2592
Löslichkeit	M.-%	99,0		DIN EN 12592
Dichte bei 25 °C	kg/m ³	1000	1100	DIN EN ISO 3838
Masseverlust nach Erwärmung	M.-%		0,1	DIN EN 13303
Wassergehalt	M.-%		0,5	DIN ISO 3733





COVREX H 100/110 TR

Hartbitumen ... mit Wachs

COVREX H 100/110 TR entspricht einem Hartbitumen nach DIN EN 13305. Die Modifizierung ermöglicht die Verarbeitung bei abgesenkten Temperaturen und bewirkt im Gebrauchstemperaturbereich eine größere Viskosität des Bindemittels.

PRODUKTEIGENSCHAFTEN UND LIEFERTOLERANZEN

Parameter	Einheit	Bereich		Prüfverfahren
		min.	max.	
Nadelpenetration bei 25 °C	mm/10		4	DIN EN 1426
Erweichungspunkt RuK	°C	100	110	DIN EN 1427
Flammpunkt CoC	°C	300		DIN EN ISO 2592
Löslichkeit	M.-%	99,0		DIN EN 12592
Dichte bei 25 °C	kg/m ³	1000	1100	DIN EN ISO 3838
Masseverlust nach Erwärmung	M.-%		0,1	DIN EN 13303
Wassergehalt	M.-%		0,5	DIN ISO 3733



FLUIDIS SMB 300

Soft Bitumen

FLUIDIS SMB 300 ist ein Gemisch aus Destillationsbitumen und einer Fluxkomponente.

PRODUKTEIGENSCHAFTEN UND LIEFERTOLERANZEN

Parameter	Einheit	Bereich		Prüfverfahren
		min.	max.	
Dichte bei 25 °C	kg/m ³	950	980	DIN EN ISO 3838
Kinematische Viskosität bei 50 °C	mm ² /s	300	450	DIN EN 12595
Flammpunkt PM	°C	170		DIN EN ISO 2719
Koksrückstand	M.-%	8	12	DIN EN ISO 10370
Wassergehalt	M.-%		0,1	DIN ISO 3733



KROMATIS Traffic 35/50

Einfärbbare Bindemittel

KROMATIS Traffic 35/50 ist ein einfärbbares Bindemittel.

Das Produkt ist sowohl heißflüssig in TKW oder Bitucontainern als auch kalt in Trommeln oder in Plastiksäcken abgefüllt lieferbar.

PRODUKTEIGENSCHAFTEN UND LIEFERTOLERANZEN

Parameter	Einheit	Bereich		Prüfverfahren
		min.	max.	
Nadelpenetration bei 25 °C	mm/10	35	50	DIN EN 1426
Erweichungspunkt RuK	°C	54	60	DIN EN 1427
Flammpunkt CoC	°C	230		DIN EN ISO 2592
Brechpunkt nach Fraaß	°C		-10	DIN EN 12593
Masseverlust nach Erwärmung	M.-%		1,0	DIN EN 13303



KROMATIS Urban 50/70

Einfärbbare Bindemittel

KROMATIS Urban 50/70 ist ein einfärbbares Bindemittel.

Das Produkt ist sowohl heißflüssig in TKW oder Bitucontainern als auch kalt in Trommeln oder in Plastiksäcken abgefüllt lieferbar.

PRODUKTEIGENSCHAFTEN UND LIEFERTOLERANZEN

Parameter	Einheit	Bereich		Prüfverfahren
		min.	max.	
Nadelpenetration bei 25 °C	mm/10	50	70	DIN EN 1426
Erweichungspunkt RuK	°C	51	57	DIN EN 1427
Flammpunkt CoC	°C	230		DIN EN ISO 2592
Brechpunkt nach Fraaß	°C		-15	DIN EN 12593
Masseverlust nach Erwärmung	M.-%		1,0	DIN EN 13303



KROMATIS Urban 70/100

Einfärbbare Bindemittel

KROMATIS Urban 70/100 ist ein einfärbbares Bindemittel.

Das Produkt ist sowohl heißflüssig in TKW oder Bitucontainern als auch kalt in Trommeln oder in Plastiksäcken abgefüllt lieferbar.

PRODUKTEIGENSCHAFTEN UND LIEFERTOLERANZEN

Parameter	Einheit	Bereich		Prüfverfahren
		min.	max.	
Nadelpenetration bei 25 °C	mm/10	70	100	DIN EN 1426
Erweichungspunkt RuK	°C	50	56	DIN EN 1427
Flammpunkt CoC	°C	230		DIN EN ISO 2592
Brechpunkt nach Fraaß	°C		-15	DIN EN 12593
Masseverlust nach Erwärmung	M.-%		1,0	DIN EN 13303



KROMATIS Urban 70/100 EM

Einfärbbare Bindemittel ... für Emulsionen

KROMATIS Urban 70/100 EM ist ein einfärbbares Bindemittel zur Herstellung von Bitumenemulsionen.

Das Produkt ist sowohl heißflüssig in TKW oder Bitucontainern als auch kalt in Trommeln oder in Plastiksäcken abgefüllt lieferbar.

PRODUKTEIGENSCHAFTEN UND LIEFERTOLERANZEN

Parameter	Einheit	Bereich		Prüfverfahren
		min.	max.	
Nadelpenetration bei 25 °C	mm/10	70	100	DIN EN 1426
Erweichungspunkt RuK	°C	50	56	DIN EN 1427
Flammpunkt CoC	°C	230		DIN EN ISO 2592
Brechpunkt nach Fraaß	°C		-15	DIN EN 12593
Masseverlust nach Erwärmung	M.-%		1,0	DIN EN 13303




MODULOTAL 10/20

Harte Straßenbaubitumen

MODULOTAL 10/20 entspricht einem Harten Straßenbaubitumen nach DIN EN 13924-1.

PRODUKTEIGENSCHAFTEN UND LIEFERTOLERANZEN

Parameter	Einheit	Bereich		Prüfverfahren
		min.	max.	
Nadelpenetration bei 25 °C	mm/10	10	20	DIN EN 1426
Erweichungspunkt RuK	°C	65	75	DIN EN 1427
Penetrationsindex		-1,5	0,7	DIN EN 13924-1
Flammpunkt CoC	°C	245		DIN EN ISO 2592
Löslichkeit	M.-%	99,0		DIN EN 12592
Dynamische Viskosität bei 60 °C	Pa s	700		DIN EN 12596
Kinematische Viskosität bei 135 °C	mm²/s	700		DIN EN 12595
Brechpunkt nach Fraaß	°C		3	DIN EN 12593
Beständigkeit gegen Verhärtung				DIN EN 12607-1
- Massenänderung	M.-%		0,5	DIN EN 12607-1
- Verbleibende Nadelpenetration	%	55		DIN EN 1426
- Erweichungspunkt RuK	°C	67		DIN EN 1427
- Anstieg des Erweichungspunktes RuK	°C		10	DIN EN 1427





MODULOTAL 10/25

Harte Straßenbaubitumen

MODULOTAL 10/25 entspricht einem Harten Straßenbaubitumen.

PRODUKTEIGENSCHAFTEN UND LIEFERTOLERANZEN

Parameter	Einheit	Bereich		Prüfverfahren
		min.	max.	
Nadelpenetration bei 25 °C	mm/10	10	25	DIN EN 1426
Erweichungspunkt RuK	°C	64	74	DIN EN 1427
Penetrationsindex		-1,5	0,7	DIN EN 13924-1
Flammpunkt CoC	°C	245		DIN EN ISO 2592
Löslichkeit	M.-%	99,0		DIN EN 12592
Dynamische Viskosität bei 60 °C	Pa s	700		DIN EN 12596
Kinematische Viskosität bei 135 °C	mm ² /s	700		DIN EN 12595
Brechpunkt nach Fraaß	°C		3	DIN EN 12593
Beständigkeit gegen Verhärtung				DIN EN 12607-1
- Massenänderung	M.-%		0,5	DIN EN 12607-1
- Verbleibende Nadelpenetration	%	55		DIN EN 1426
- Erweichungspunkt RuK	°C	66		DIN EN 1427
- Anstieg des Erweichungspunktes RuK	°C		10	DIN EN 1427



MODULOTAL 15/25

Harte Straßenbaubitumen

MODULOTAL 15/25 entspricht einem Harten Straßenbaubitumen nach DIN EN 13924-1.

PRODUKTEIGENSCHAFTEN UND LIEFERTOLERANZEN

Parameter	Einheit	Bereich		Prüfverfahren
		min.	max.	
Nadelpenetration bei 25 °C	mm/10	15	25	DIN EN 1426
Erweichungspunkt RuK	°C	60	70	DIN EN 1427
Penetrationsindex		-1,5	0,7	DIN EN 13924-1
Flammpunkt CoC	°C	235		DIN EN ISO 2592
Löslichkeit	M.-%	99,0		DIN EN 12592
Dynamische Viskosität bei 60 °C	Pa s	550		DIN EN 12596
Kinematische Viskosität bei 135 °C	mm ² /s	600		DIN EN 12595
Brechpunkt nach Fraaß	°C		0	DIN EN 12593
Beständigkeit gegen Verhärtung				DIN EN 12607-1
- Massenänderung	M.-%		0,5	DIN EN 12607-1
- Verbleibende Nadelpenetration	%	55		DIN EN 1426
- Erweichungspunkt RuK	°C	62		DIN EN 1427
- Anstieg des Erweichungspunktes RuK	°C		10	DIN EN 1427



STELOX 85/25

Oxidationsbitumen

STELOX 85/25 entspricht einem Oxidationsbitumen nach DIN EN 13304.

STELOX 85/25 ist heißflüssig in TKW sowie kalt in Blöcken, folienverpackt und palettiert, lieferbar. Die Lagerfähigkeit von Blockware ist in der Sommerzeit durch mögliche Verformungen infolge Temperatureinwirkung begrenzt.

PRODUKTEIGENSCHAFTEN UND LIEFERTOLERANZEN

Parameter	Einheit	Bereich		Prüfverfahren
		min.	max.	
Nadelpenetration bei 25 °C	mm/10	20	30	DIN EN 1426
Erweichungspunkt RuK	°C	80	90	DIN EN 1427
Brechpunkt nach Fraaß	°C		-10	DIN EN 12593
Flammpunkt CoC	°C	250		DIN EN ISO 2592
Löslichkeit	M.-%	99,0		DIN EN 12592
Dichte bei 25 °C	kg/m³	1000		DIN EN ISO 3838
Masseverlust nach Erwärmung	M.-%		0,5	DIN EN 13303



STELOX 85/40

Oxidationsbitumen

STELOX 85/40 entspricht einem Oxidationsbitumen nach DIN EN 13304.

PRODUKTEIGENSCHAFTEN UND LIEFERTOLERANZEN

Parameter	Einheit	Bereich		Prüfverfahren
		min.	max.	
Nadelpenetration bei 25 °C	mm/10	35	45	DIN EN 1426
Erweichungspunkt RuK	°C	80	90	DIN EN 1427
Brechpunkt nach Fraaß	°C		-20	DIN EN 12593
Flammpunkt CoC	°C	250		DIN EN ISO 2592
Löslichkeit	M.-%	99,0		DIN EN 12592
Dichte bei 25 °C	kg/m ³	1000		DIN EN ISO 3838
Masseverlust nach Erwärmung	M.-%		0,5	DIN EN 13303



STELOX 90/40

Oxidationsbitumen

STELOX 90/40 entspricht einem Oxidationsbitumen nach DIN EN 13304.

PRODUKTEIGENSCHAFTEN UND LIEFERTOLERANZEN

Parameter	Einheit	Bereich		Prüfverfahren
		min.	max.	
Nadelpenetration bei 25 °C	mm/10	35	45	DIN EN 1426
Erweichungspunkt RuK	°C	85	95	DIN EN 1427
Brechpunkt nach Fraaß	°C		-20	DIN EN 12593
Flammpunkt CoC	°C	250		DIN EN ISO 2592
Löslichkeit	M.-%	99,0		DIN EN 12592
Dichte bei 25 °C	kg/m ³	1000		DIN EN ISO 3838
Masseverlust nach Erwärmung	M.-%		0,5	DIN EN 13303



STELOX 95/35

Oxidationsbitumen

STELOX 95/35 entspricht einem Oxidationsbitumen nach DIN EN 13304.

STELOX 95/35 ist heißflüssig in TKW sowie kalt in Blöcken, folienverpackt und palettiert, lieferbar. Die Lagerfähigkeit von Blockware ist in der Sommerzeit durch mögliche Verformungen infolge Temperatureinwirkung begrenzt.

PRODUKTEIGENSCHAFTEN UND LIEFERTOLERANZEN

Parameter	Einheit	Bereich		Prüfverfahren
		min.	max.	
Nadelpenetration bei 25 °C	mm/10	30	40	DIN EN 1426
Erweichungspunkt RuK	°C	90	100	DIN EN 1427
Brechpunkt nach Fraaß	°C		-20	DIN EN 12593
Flammpunkt CoC	°C	250		DIN EN ISO 2592
Löslichkeit	M.-%	99,0		DIN EN 12592
Dichte bei 25 °C	kg/m³	1000		DIN EN ISO 3838
Masseverlust nach Erwärmung	M.-%		0,5	DIN EN 13303



STELOX 100/25

Oxidationsbitumen

STELOX 100/25 entspricht einem Oxidationsbitumen nach DIN EN 13304.

STELOX 100/25 ist heißflüssig in TKW sowie kalt in Blöcken, folienverpackt und palettiert, lieferbar. Die Lagerfähigkeit von Blockware ist in der Sommerzeit durch mögliche Verformungen infolge Temperatureinwirkung begrenzt.

PRODUKTEIGENSCHAFTEN UND LIEFERTOLERANZEN

Parameter	Einheit	Bereich		Prüfverfahren
		min.	max.	
Nadelpenetration bei 25 °C	mm/10	20	30	DIN EN 1426
Erweichungspunkt RuK	°C	95	105	DIN EN 1427
Brechpunkt nach Fraaß	°C		-18	DIN EN 12593
Flammpunkt CoC	°C	250		DIN EN ISO 2592
Löslichkeit	M.-%	99,0		DIN EN 12592
Dichte bei 25 °C	kg/m³	1000		DIN EN ISO 3838
Masseverlust nach Erwärmung	M.-%		0,5	DIN EN 13303



STELOX 120/10

Oxidationsbitumen

STELOX 120/10 entspricht einem Oxidationsbitumen nach DIN EN 13304.

PRODUKTEIGENSCHAFTEN UND LIEFERTOLERANZEN

Parameter	Einheit	Bereich		Prüfverfahren
		min.	max.	
Nadelpenetration bei 25 °C	mm/10	5	15	DIN EN 1426
Erweichungspunkt RuK	°C	115	125	DIN EN 1427
Flammpunkt CoC	°C	280		DIN EN ISO 2592
Löslichkeit	M.-%	99,0		DIN EN 12592
Masseverlust nach Erwärmung	M.-%		0,5	DIN EN 13303



STYRELF 10/40-65 A

Polymermodifizierte Bitumen

STYRELF 10/40-65 A entspricht einem gebrauchsfertigen polymermodifizierten Bitumen nach DIN EN 14023 und den TL Bitumen-StB.

Das Produkt ist auch mit Haftmittel unter der Bezeichnung STYRELF 10/40-65 A AP verfügbar. Durch den Zusatz von Additiven wird das Haftverhalten zwischen Bindemittel und Gestein begünstigt, demzufolge das Produkt STYRELF 10/40-65 A AP besonders widerstandsfähig gegenüber Wassereinwirkung und chemischen Beanspruchungen ist.

PRODUKTEIGENSCHAFTEN UND LIEFERTOLERANZEN

Parameter	Einheit	Bereich		Prüfverfahren
		min.	max.	
Nadelpenetration bei 25 °C	mm/10	10	40	DIN EN 1426
Erweichungspunkt RuK	°C	65		DIN EN 1427
Brechpunkt nach Fraaß	°C		-5	DIN EN 12593
Formänderungsarbeit bei 10 °C	J/cm ²	2		DIN EN 13589, 13703
Flammpunkt CoC	°C	235		DIN EN ISO 2592
Elastische Rückstellung bei 25 °C	%	50		DIN EN 13398
Lagerbeständigkeit				DIN EN 13399
- Differenz der Erweichungspunkte RuK	°C		5	DIN EN 1427
Beständigkeit gegen Verhärtung				DIN EN 12607-1
- Massenänderung	M.-%		0,5	DIN EN 12607-1
- Verbleibende Nadelpenetration	%	60		DIN EN 1426
- Anstieg des Erweichungspunktes RuK	°C		8	DIN EN 1427
- Abnahme des Erweichungspunktes RuK	°C		2	DIN EN 1427
- Elastische Rückstellung bei 25 °C	%	50		DIN EN 13398
Verhalten bei tiefen Temperaturen im BBR				DIN EN 14771
- Temperatur bei S = 300 MPa	°C	-14,6 (typischer Wert)		AL BBR
- Temperatur bei m = 0,300	°C	-16,2 (typischer Wert)		AL BBR
Verformungsverhalten im DSR				DIN EN 14770
- Temperatur bei G* = 15 kPa	°C	64,3 (typischer Wert)		AL DSR (T-Sweep)
- Phasenwinkel bei G* = 15 kPa	°	69,3 (typischer Wert)		AL DSR (T-Sweep)



STYRELF 25/55-55 A

Polymermodifizierte Bitumen

STYRELF 25/55-55 A entspricht einem gebrauchsfertigen polymermodifizierten Bitumen nach DIN EN 14023 und den TL Bitumen-StB.

Das Produkt ist auch mit Haftmittel unter der Bezeichnung STYRELF 25/55-55 A AP verfügbar. Durch den Zusatz von Additiven wird das Haftverhalten zwischen Bindemittel und Gestein begünstigt, demzufolge das Produkt STYRELF 25/55-55 A AP besonders widerstandsfähig gegenüber Wassereinwirkung und chemischen Beanspruchungen ist.

PRODUKTEIGENSCHAFTEN UND LIEFERTOLERANZEN

Parameter	Einheit	Bereich		Prüfverfahren
		min.	max.	
Nadelpenetration bei 25 °C	mm/10	25	55	DIN EN 1426
Erweichungspunkt RuK	°C	55		DIN EN 1427
Brechpunkt nach Fraaß	°C		-10	DIN EN 12593
Formänderungsarbeit bei 10 °C	J/cm ²	2		DIN EN 13589, 13703
Flammpunkt CoC	°C	235		DIN EN ISO 2592
Elastische Rückstellung bei 25 °C	%	50		DIN EN 13398
Lagerbeständigkeit				DIN EN 13399
- Differenz der Erweichungspunkte RuK	°C		5	DIN EN 1427
Beständigkeit gegen Verhärtung				DIN EN 12607-1
- Massenänderung	M.-%		0,5	DIN EN 12607-1
- Verbleibende Nadelpenetration	%	60		DIN EN 1426
- Anstieg des Erweichungspunktes RuK	°C		8	DIN EN 1427
- Abnahme des Erweichungspunktes RuK	°C		2	DIN EN 1427
- Elastische Rückstellung bei 25 °C	%	50		DIN EN 13398
Verhalten bei tiefen Temperaturen im BBR				DIN EN 14771
- Temperatur bei S = 300 MPa	°C	-18,0	(typischer Wert)	AL BBR
- Temperatur bei m = 0,300	°C	-19,4	(typischer Wert)	AL BBR
Verformungsverhalten im DSR				DIN EN 14770
- Temperatur bei G* = 15 kPa	°C	54,1	(typischer Wert)	AL DSR (T-Sweep)
- Phasenwinkel bei G* = 15 kPa	°	72,0	(typischer Wert)	AL DSR (T-Sweep)

STYRELF 45/80-50 A

Polymermodifizierte Bitumen

STYRELF 45/80-50 A entspricht einem gebrauchsfertigen polymermodifizierten Bitumen nach DIN EN 14023 und den TL Bitumen-StB.

Das Produkt ist auch mit Haftmittel unter der Bezeichnung STYRELF 45/80-50 A AP verfügbar. Durch den Zusatz von Additiven wird das Haftverhalten zwischen Bindemittel und Gestein begünstigt, demzufolge das Produkt STYRELF 45/80-50 A AP besonders widerstandsfähig gegenüber Wassereinwirkung und chemischen Beanspruchungen ist.

PRODUKTEIGENSCHAFTEN UND LIEFERTOLERANZEN

Parameter	Einheit	Bereich		Prüfverfahren
		min.	max.	
Nadelpenetration bei 25 °C	mm/10	45	80	DIN EN 1426
Erweichungspunkt RuK	°C	50		DIN EN 1427
Brechpunkt nach Fraaß	°C		-15	DIN EN 12593
Formänderungsarbeit bei 5 °C	J/cm ²	2		DIN EN 13589, 13703
Flammpunkt CoC	°C	235		DIN EN ISO 2592
Elastische Rückstellung bei 25 °C	%	50		DIN EN 13398
Lagerbeständigkeit				DIN EN 13399
- Differenz der Erweichungspunkte RuK	°C		5	DIN EN 1427
Beständigkeit gegen Verhärtung				DIN EN 12607-1
- Massenänderung	M.-%		0,5	DIN EN 12607-1
- Verbleibende Nadelpenetration	%	60		DIN EN 1426
- Anstieg des Erweichungspunktes RuK	°C		8	DIN EN 1427
- Abnahme des Erweichungspunktes RuK	°C		2	DIN EN 1427
- Elastische Rückstellung bei 25 °C	%	50		DIN EN 13398
Verhalten bei tiefen Temperaturen im BBR				DIN EN 14771
- Temperatur bei S = 300 MPa	°C		-19,6 (typischer Wert)	AL BBR
- Temperatur bei m = 0,300	°C		-20,4 (typischer Wert)	AL BBR
Verformungsverhalten im DSR				DIN EN 14770
- Temperatur bei G* = 15 kPa	°C		48,7 (typischer Wert)	AL DSR (T-Sweep)
- Phasenwinkel bei G* = 15 kPa	°		72,5 (typischer Wert)	AL DSR (T-Sweep)



STYRELF 120/200-40 A

Polymermodifizierte Bitumen

STYRELF 120/200-40 A entspricht einem gebrauchsfertigen polymermodifizierten Bitumen nach DIN EN 14023 und den TL Bitumen-StB.

Das Produkt ist auch mit Haftmittel unter der Bezeichnung STYRELF 120/200-40 A AP verfügbar. Durch den Zusatz von Additiven wird das Haftverhalten zwischen Bindemittel und Gestein begünstigt, demzufolge das Produkt STYRELF 120/200-40 A AP besonders widerstandsfähig gegenüber Wassereinwirkung und chemischen Beanspruchungen ist.

PRODUKTEIGENSCHAFTEN UND LIEFERTOLERANZEN

Parameter	Einheit	Bereich		Prüfverfahren
		min.	max.	
Nadelpenetration bei 25 °C	mm/10	120	200	DIN EN 1426
Erweichungspunkt RuK	°C	40		DIN EN 1427
Brechpunkt nach Fraaß	°C		-20	DIN EN 12593
Formänderungsarbeit bei 0 °C	J/cm ²	2		DIN EN 13589, 13703
Flammpunkt CoC	°C	220		DIN EN ISO 2592
Elastische Rückstellung bei 25 °C	%	50		DIN EN 13398
Lagerbeständigkeit				DIN EN 13399
- Differenz der Erweichungspunkte RuK	°C		5	DIN EN 1427
Beständigkeit gegen Verhärtung				DIN EN 12607-1
- Massenänderung	M.-%		0,5	DIN EN 12607-1
- Verbleibende Nadelpenetration	%	60		DIN EN 1426
- Anstieg des Erweichungspunktes RuK	°C		8	DIN EN 1427
- Abnahme des Erweichungspunktes RuK	°C		2	DIN EN 1427
- Elastische Rückstellung bei 25 °C	%	50		DIN EN 13398
Verhalten bei tiefen Temperaturen im BBR				DIN EN 14771
- Temperatur bei S = 300 MPa	°C	-25,6 (typischer Wert)		AL BBR
- Temperatur bei m = 0,300	°C	-24,0 (typischer Wert)		AL BBR
Verformungsverhalten im DSR				DIN EN 14770
- Temperatur bei G* = 15 kPa	°C	38,6 (typischer Wert)		AL DSR (T-Sweep)
- Phasenwinkel bei G* = 15 kPa	°	71,1 (typischer Wert)		AL DSR (T-Sweep)

STYRELF 40/100-65 A

Polymermodifizierte Bitumen

STYRELF 40/100-65 A entspricht einem gebrauchsfertigen polymermodifizierten Bitumen nach DIN EN 14023 und den TL Bitumen-StB.

Das Produkt ist auch mit Haftmittel unter der Bezeichnung STYRELF 40/100-65 A AP verfügbar. Durch den Zusatz von Additiven wird das Haftverhalten zwischen Bindemittel und Gestein begünstigt, demzufolge das Produkt STYRELF 40/100-65 A AP besonders widerstandsfähig gegenüber Wassereinwirkung und chemischen Beanspruchungen ist.

PRODUKTEIGENSCHAFTEN UND LIEFERTOLERANZEN

Parameter	Einheit	Bereich		Prüfverfahren
		min.	max.	
Nadelpenetration bei 25 °C	mm/10	40	100	DIN EN 1426
Erweichungspunkt RuK	°C	65		DIN EN 1427
Brechpunkt nach Fraaß	°C		-15	DIN EN 12593
Formänderungsarbeit bei 5 °C	J/cm ²	3		DIN EN 13589, 13703
Flammpunkt CoC	°C	235		DIN EN ISO 2592
Elastische Rückstellung bei 25 °C	%	70		DIN EN 13398
Lagerbeständigkeit				DIN EN 13399
- Differenz der Erweichungspunkte RuK	°C		5	DIN EN 1427
Beständigkeit gegen Verhärtung				DIN EN 12607-1
- Massenänderung	M.-%		0,3	DIN EN 12607-1
- Verbleibende Nadelpenetration	%	60		DIN EN 1426
- Anstieg des Erweichungspunktes RuK	°C		8	DIN EN 1427
- Abnahme des Erweichungspunktes RuK	°C		5	DIN EN 1427
- Elastische Rückstellung bei 25 °C	%	50		DIN EN 13398
Verhalten bei tiefen Temperaturen im BBR				DIN EN 14771
- Temperatur bei S = 300 MPa	°C		-20,8 (typischer Wert)	AL BBR
- Temperatur bei m = 0,300	°C		-22,2 (typischer Wert)	AL BBR
Verformungsverhalten im DSR				DIN EN 14770
- Temperatur bei G* = 15 kPa	°C		52,8 (typischer Wert)	AL DSR (T-Sweep)
- Phasenwinkel bei G* = 15 kPa	°		60,6 (typischer Wert)	AL DSR (T-Sweep)



STYRELF 40/100-65 A EU

Polymermodifizierte Bitumen

STYRELF 40/100-65 A EU entspricht einem gebrauchsfertigen polymermodifizierten Bitumen nach DIN EN 14023 und den TL Bitumen-StB.

Das Produkt ist auch mit Haftmittel unter der Bezeichnung STYRELF 40/100-65 A EU AP verfügbar. Durch den Zusatz von Additiven wird das Haftverhalten zwischen Bindemittel und Gestein begünstigt, demzufolge das Produkt STYRELF 40/100-65 A EU AP besonders widerstandsfähig gegenüber Wassereinwirkung und chemischen Beanspruchungen ist.

PRODUKTEIGENSCHAFTEN UND LIEFERTOLERANZEN

Parameter	Einheit	Bereich		Prüfverfahren
		min.	max.	
Nadelpenetration bei 25 °C	mm/10	40	100	DIN EN 1426
Erweichungspunkt RuK	°C	65		DIN EN 1427
Brechpunkt nach Fraaß	°C		-15	DIN EN 12593
Formänderungsarbeit bei 5 °C	J/cm ²	3		DIN EN 13589, 13703
Flammpunkt CoC	°C	235		DIN EN ISO 2592
Elastische Rückstellung bei 25 °C	%	70		DIN EN 13398
Lagerbeständigkeit				DIN EN 13399
- Differenz der Erweichungspunkte RuK	°C		5	DIN EN 1427
Beständigkeit gegen Verhärtung				DIN EN 12607-1
- Massenänderung	M.-%		0,3	DIN EN 12607-1
- Verbleibende Nadelpenetration	%	60		DIN EN 1426
- Anstieg des Erweichungspunktes RuK	°C		8	DIN EN 1427
- Abnahme des Erweichungspunktes RuK	°C		5	DIN EN 1427
- Elastische Rückstellung bei 25 °C	%	50		DIN EN 13398
Verhalten bei tiefen Temperaturen im BBR				DIN EN 14771
- Temperatur bei S = 300 MPa	°C	-21,6 (typischer Wert)		AL BBR
- Temperatur bei m = 0,300	°C	-20,6 (typischer Wert)		AL BBR
Verformungsverhalten im DSR				DIN EN 14770
- Temperatur bei G* = 15 kPa	°C	51,5 (typischer Wert)		AL DSR (T-Sweep)
- Phasenwinkel bei G* = 15 kPa	°	60,0 (typischer Wert)		AL DSR (T-Sweep)

STYRELF 10/40-65 A RC

Polymermodifizierte Bitumen ... für Recycling

STYRELF 10/40-65 A RC ist eine Produktvariante mit erhöhtem Polymergehalt, die bei der Mischgutherstellung einen Zusatz von geeignetem, nicht modifiziertem Asphaltgranulat von max. 20 M.-% erlaubt. Unter Berücksichtigung der Ergebnisse entsprechender Erstprüfungen lassen sich Asphalte erhalten, deren Eigenschaften denen von Mischungen ohne Asphaltgranulateinsatz weitgehend entsprechen. STYRELF 10/40-65 A RC entspricht einem gebrauchsfertigen polymermodifizierten Bitumen nach DIN EN 14023 und den TL Bitumen-StB.

Das Produkt ist auch mit Haftmittel unter der Bezeichnung STYRELF 10/40-65 A RC AP verfügbar. Durch den Zusatz von Additiven wird das Haftverhalten zwischen Bindemittel und Gestein begünstigt, demzufolge das Produkt STYRELF 10/40-65 A RC AP besonders widerstandsfähig gegenüber Wassereinwirkung und chemischen Beanspruchungen ist.

PRODUKTEIGENSCHAFTEN UND LIEFERTOLERANZEN

Parameter	Einheit	Bereich		Prüfverfahren
		min.	max.	
Nadelpenetration bei 25 °C	mm/10	10	40	DIN EN 1426
Erweichungspunkt RuK	°C	65		DIN EN 1427
Brechpunkt nach Fraaß	°C		-5	DIN EN 12593
Formänderungsarbeit bei 10 °C	J/cm ²	2		DIN EN 13589, 13703
Flammpunkt CoC	°C	235		DIN EN ISO 2592
Elastische Rückstellung bei 25 °C	%	50		DIN EN 13398
Lagerbeständigkeit				DIN EN 13399
- Differenz der Erweichungspunkte RuK	°C		5	DIN EN 1427
Beständigkeit gegen Verhärtung				DIN EN 12607-1
- Massenänderung	M.-%		0,5	DIN EN 12607-1
- Verbleibende Nadelpenetration	%	60		DIN EN 1426
- Anstieg des Erweichungspunktes RuK	°C		8	DIN EN 1427
- Abnahme des Erweichungspunktes RuK	°C		2	DIN EN 1427
- Elastische Rückstellung bei 25 °C	%	50		DIN EN 13398
Verhalten bei tiefen Temperaturen im BBR				DIN EN 14771
- Temperatur bei S = 300 MPa	°C		-15,6 (typischer Wert)	AL BBR
- Temperatur bei m = 0,300	°C		-15,6 (typischer Wert)	AL BBR
Verformungsverhalten im DSR				DIN EN 14770
- Temperatur bei G* = 15 kPa	°C		63,6 (typischer Wert)	AL DSR (T-Sweep)
- Phasenwinkel bei G* = 15 kPa	°		68,2 (typischer Wert)	AL DSR (T-Sweep)

STYRELF 10/40-65 A ECO

Polymermodifizierte Bitumen ... für Recycling

STYRELF 10/40-65 A ECO ist eine Produktvariante mit erhöhtem Polymergehalt, die bei der Mischgutherstellung einen Zusatz von geeignetem, nicht modifiziertem Asphaltgranulat von max. 40 M.-% erlaubt. Unter Berücksichtigung der Ergebnisse entsprechender Erstprüfungen lassen sich Asphalte erhalten, deren Eigenschaften denen von Mischungen ohne Asphaltgranulateinsatz weitgehend entsprechen. STYRELF 10/40-65 A ECO entspricht einem gebrauchsfertigen polymermodifizierten Bitumen nach DIN EN 14023 und den TL Bitumen-StB.

Das Produkt ist auch mit Haftmittel unter der Bezeichnung STYRELF 10/40-65 A ECO AP verfügbar. Durch den Zusatz von Additiven wird das Haftverhalten zwischen Bindemittel und Gestein begünstigt, demzufolge das Produkt STYRELF 10/40-65 A ECO AP besonders widerstandsfähig gegenüber Wassereinwirkung und chemischen Beanspruchungen ist.

PRODUKTEIGENSCHAFTEN UND LIEFERTOLERANZEN

Parameter	Einheit	Bereich		Prüfverfahren
		min.	max.	
Nadelpenetration bei 25 °C	mm/10	10	40	DIN EN 1426
Erweichungspunkt RuK	°C	65		DIN EN 1427
Brechpunkt nach Fraaß	°C		-5	DIN EN 12593
Formänderungsarbeit bei 10 °C	J/cm ²	2		DIN EN 13589, 13703
Flammpunkt CoC	°C	235		DIN EN ISO 2592
Elastische Rückstellung bei 25 °C	%	50		DIN EN 13398
Lagerbeständigkeit				DIN EN 13399
- Differenz der Erweichungspunkte RuK	°C		5	DIN EN 1427
Beständigkeit gegen Verhärtung				DIN EN 12607-1
- Massenänderung	M.-%		0,5	DIN EN 12607-1
- Verbleibende Nadelpenetration	%	60		DIN EN 1426
- Anstieg des Erweichungspunktes RuK	°C		8	DIN EN 1427
- Abnahme des Erweichungspunktes RuK	°C		2	DIN EN 1427
- Elastische Rückstellung bei 25 °C	%	50		DIN EN 13398
Verhalten bei tiefen Temperaturen im BBR				DIN EN 14771
- Temperatur bei S = 300 MPa	°C		-16,0 (typischer Wert)	AL BBR
- Temperatur bei m = 0,300	°C		-15,4 (typischer Wert)	AL BBR
Verformungsverhalten im DSR				DIN EN 14770
- Temperatur bei G* = 15 kPa	°C		62,0 (typischer Wert)	AL DSR (T-Sweep)
- Phasenwinkel bei G* = 15 kPa	°		65,8 (typischer Wert)	AL DSR (T-Sweep)

STYRELF 25/55-55 A RC

Polymermodifizierte Bitumen ... für Recycling

STYRELF 25/55-55 A RC ist eine Produktvariante mit erhöhtem Polymergehalt, die bei der Mischgutherstellung einen Zusatz von geeignetem, nicht modifiziertem Asphaltgranulat von max. 20 M.-% erlaubt. Unter Berücksichtigung der Ergebnisse entsprechender Erstprüfungen lassen sich Asphalte erhalten, deren Eigenschaften denen von Mischungen ohne Asphaltgranulateinsatz weitgehend entsprechen. STYRELF 25/55-55 A RC entspricht einem gebrauchsfertigen polymermodifizierten Bitumen nach DIN EN 14023 und den TL Bitumen-StB.

Das Produkt ist auch mit Haftmittel unter der Bezeichnung STYRELF 25/55-55 A RC AP verfügbar. Durch den Zusatz von Additiven wird das Haftverhalten zwischen Bindemittel und Gestein begünstigt, demzufolge das Produkt STYRELF 25/55-55 A RC AP besonders widerstandsfähig gegenüber Wassereinwirkung und chemischen Beanspruchungen ist.

PRODUKTEIGENSCHAFTEN UND LIEFERTOLERANZEN

Parameter	Einheit	Bereich		Prüfverfahren
		min.	max.	
Nadelpenetration bei 25 °C	mm/10	25	55	DIN EN 1426
Erweichungspunkt RuK	°C	55		DIN EN 1427
Brechpunkt nach Fraaß	°C		-10	DIN EN 12593
Formänderungsarbeit bei 10 °C	J/cm ²	2		DIN EN 13589, 13703
Flammpunkt CoC	°C	235		DIN EN ISO 2592
Elastische Rückstellung bei 25 °C	%	50		DIN EN 13398
Lagerbeständigkeit				DIN EN 13399
- Differenz der Erweichungspunkte RuK	°C		5	DIN EN 1427
Beständigkeit gegen Verhärtung				DIN EN 12607-1
- Massenänderung	M.-%		0,5	DIN EN 12607-1
- Verbleibende Nadelpenetration	%	60		DIN EN 1426
- Anstieg des Erweichungspunktes RuK	°C		8	DIN EN 1427
- Abnahme des Erweichungspunktes RuK	°C		2	DIN EN 1427
- Elastische Rückstellung bei 25 °C	%	50		DIN EN 13398
Verhalten bei tiefen Temperaturen im BBR				DIN EN 14771
- Temperatur bei S = 300 MPa	°C		-18,4 (typischer Wert)	AL BBR
- Temperatur bei m = 0,300	°C		-19,6 (typischer Wert)	AL BBR
Verformungsverhalten im DSR				DIN EN 14770
- Temperatur bei G* = 15 kPa	°C		54,3 (typischer Wert)	AL DSR (T-Sweep)
- Phasenwinkel bei G* = 15 kPa	°		69,6 (typischer Wert)	AL DSR (T-Sweep)

STYRELF 25/55-55 A ECO

Polymermodifizierte Bitumen ... für Recycling

STYRELF 25/55-55 A ECO ist eine Produktvariante mit erhöhtem Polymergehalt, die bei der Mischgutherstellung einen Zusatz von geeignetem, nicht modifiziertem Asphaltgranulat von max. 40 M.-% erlaubt. Unter Berücksichtigung der Ergebnisse entsprechender Erstprüfungen lassen sich Asphalte erhalten, deren Eigenschaften denen von Mischungen ohne Asphaltgranulateinsatz weitgehend entsprechen. STYRELF 25/55-55 A ECO entspricht einem gebrauchsfertigen polymermodifizierten Bitumen nach DIN EN 14023 und den TL Bitumen-StB.

Das Produkt ist auch mit Haftmittel unter der Bezeichnung STYRELF 25/55-55 A ECO AP verfügbar. Durch den Zusatz von Additiven wird das Haftverhalten zwischen Bindemittel und Gestein begünstigt, demzufolge das Produkt STYRELF 25/55-55 A ECO AP besonders widerstandsfähig gegenüber Wassereinwirkung und chemischen Beanspruchungen ist.

PRODUKTEIGENSCHAFTEN UND LIEFERTOLERANZEN

Parameter	Einheit	Bereich		Prüfverfahren
		min.	max.	
Nadelpenetration bei 25 °C	mm/10	25	55	DIN EN 1426
Erweichungspunkt RuK	°C	55		DIN EN 1427
Brechpunkt nach Fraaß	°C		-10	DIN EN 12593
Formänderungsarbeit bei 10 °C	J/cm ²	2		DIN EN 13589, 13703
Flammpunkt CoC	°C	235		DIN EN ISO 2592
Elastische Rückstellung bei 25 °C	%	50		DIN EN 13398
Lagerbeständigkeit				DIN EN 13399
- Differenz der Erweichungspunkte RuK	°C		5	DIN EN 1427
Beständigkeit gegen Verhärtung				DIN EN 12607-1
- Massenänderung	M.-%		0,5	DIN EN 12607-1
- Verbleibende Nadelpenetration	%	60		DIN EN 1426
- Anstieg des Erweichungspunktes RuK	°C		8	DIN EN 1427
- Abnahme des Erweichungspunktes RuK	°C		2	DIN EN 1427
- Elastische Rückstellung bei 25 °C	%	50		DIN EN 13398
Verhalten bei tiefen Temperaturen im BBR				DIN EN 14771
- Temperatur bei S = 300 MPa	°C		-18,2 (typischer Wert)	AL BBR
- Temperatur bei m = 0,300	°C		-19,6 (typischer Wert)	AL BBR
Verformungsverhalten im DSR				DIN EN 14770
- Temperatur bei G* = 15 kPa	°C		55,0 (typischer Wert)	AL DSR (T-Sweep)
- Phasenwinkel bei G* = 15 kPa	°		67,9 (typischer Wert)	AL DSR (T-Sweep)

STYRELF 45/80-50 A RC

Polymermodifizierte Bitumen ... für Recycling

STYRELF 45/80-50 A RC ist eine Produktvariante mit erhöhtem Polymergehalt, die bei der Mischgutherstellung einen Zusatz von geeignetem, nicht modifiziertem Asphaltgranulat von max. 20 M.-% erlaubt. Unter Berücksichtigung der Ergebnisse entsprechender Erstprüfungen lassen sich Asphalte erhalten, deren Eigenschaften denen von Mischungen ohne Asphaltgranulateinsatz weitgehend entsprechen. STYRELF 45/80-50 A RC entspricht einem gebrauchsfertigen polymermodifizierten Bitumen nach DIN EN 14023 und den TL Bitumen-StB.

Das Produkt ist auch mit Haftmittel unter der Bezeichnung STYRELF 45/80-50 A RC AP verfügbar. Durch den Zusatz von Additiven wird das Haftverhalten zwischen Bindemittel und Gestein begünstigt, demzufolge das Produkt STYRELF 45/80-50 A RC AP besonders widerstandsfähig gegenüber Wassereinwirkung und chemischen Beanspruchungen ist.

PRODUKTEIGENSCHAFTEN UND LIEFERTOLERANZEN

Parameter	Einheit	Bereich		Prüfverfahren
		min.	max.	
Nadelpenetration bei 25 °C	mm/10	45	80	DIN EN 1426
Erweichungspunkt RuK	°C	50		DIN EN 1427
Brechpunkt nach Fraaß	°C		-15	DIN EN 12593
Formänderungsarbeit bei 5 °C	J/cm ²	2		DIN EN 13589, 13703
Flammpunkt CoC	°C	235		DIN EN ISO 2592
Elastische Rückstellung bei 25 °C	%	50		DIN EN 13398
Lagerbeständigkeit				DIN EN 13399
- Differenz der Erweichungspunkte RuK	°C		5	DIN EN 1427
Beständigkeit gegen Verhärtung				DIN EN 12607-1
- Massenänderung	M.-%		0,5	DIN EN 12607-1
- Verbleibende Nadelpenetration	%	60		DIN EN 1426
- Anstieg des Erweichungspunktes RuK	°C		8	DIN EN 1427
- Abnahme des Erweichungspunktes RuK	°C		2	DIN EN 1427
- Elastische Rückstellung bei 25 °C	%	50		DIN EN 13398
Verhalten bei tiefen Temperaturen im BBR				DIN EN 14771
- Temperatur bei S = 300 MPa	°C		-19,8 (typischer Wert)	AL BBR
- Temperatur bei m = 0,300	°C		-20,8 (typischer Wert)	AL BBR
Verformungsverhalten im DSR				DIN EN 14770
- Temperatur bei G* = 15 kPa	°C		49,7 (typischer Wert)	AL DSR (T-Sweep)
- Phasenwinkel bei G* = 15 kPa	°		69,1 (typischer Wert)	AL DSR (T-Sweep)

STYRELF 45/80-50 A ECO

Polymermodifizierte Bitumen ... für Recycling

STYRELF 45/80-50 A ECO ist eine Produktvariante mit erhöhtem Polymergehalt, die bei der Mischgutherstellung einen Zusatz von geeignetem, nicht modifiziertem Asphaltgranulat von max. 40 M.-% erlaubt. Unter Berücksichtigung der Ergebnisse entsprechender Erstprüfungen lassen sich Asphalte erhalten, deren Eigenschaften denen von Mischungen ohne Asphaltgranulatainsatz weitgehend entsprechen. STYRELF 45/80-50 A ECO entspricht einem gebrauchsfertigen polymermodifizierten Bitumen nach DIN EN 14023 und den TL Bitumen-StB.

Das Produkt ist auch mit Haftmittel unter der Bezeichnung STYRELF 45/80-50 A ECO AP verfügbar. Durch den Zusatz von Additiven wird das Haftverhalten zwischen Bindemittel und Gestein begünstigt, demzufolge das Produkt STYRELF 45/80-50 A ECO AP besonders widerstandsfähig gegenüber Wassereinwirkung und chemischen Beanspruchungen ist.

PRODUKTEIGENSCHAFTEN UND LIEFERTOLERANZEN

Parameter	Einheit	Bereich		Prüfverfahren
		min.	max.	
Nadelpenetration bei 25 °C	mm/10	45	80	DIN EN 1426
Erweichungspunkt RuK	°C	50		DIN EN 1427
Brechpunkt nach Fraaß	°C		-15	DIN EN 12593
Formänderungsarbeit bei 5 °C	J/cm ²	2		DIN EN 13589, 13703
Flammpunkt CoC	°C	235		DIN EN ISO 2592
Elastische Rückstellung bei 25 °C	%	50		DIN EN 13398
Lagerbeständigkeit				DIN EN 13399
- Differenz der Erweichungspunkte RuK	°C		5	DIN EN 1427
Beständigkeit gegen Verhärtung				DIN EN 12607-1
- Massenänderung	M.-%		0,5	DIN EN 12607-1
- Verbleibende Nadelpenetration	%	60		DIN EN 1426
- Anstieg des Erweichungspunktes RuK	°C		8	DIN EN 1427
- Abnahme des Erweichungspunktes RuK	°C		2	DIN EN 1427
- Elastische Rückstellung bei 25 °C	%	50		DIN EN 13398
Verhalten bei tiefen Temperaturen im BBR				DIN EN 14771
- Temperatur bei S = 300 MPa	°C		-19,2 (typischer Wert)	AL BBR
- Temperatur bei m = 0,300	°C		-20,2 (typischer Wert)	AL BBR
Verformungsverhalten im DSR				DIN EN 14770
- Temperatur bei G* = 15 kPa	°C		52,2 (typischer Wert)	AL DSR (T-Sweep)
- Phasenwinkel bei G* = 15 kPa	°		67,8 (typischer Wert)	AL DSR (T-Sweep)



STYRELF 10/25 VL

Polymermodifizierte Bitumen ... mit Wachs

STYRELF 10/25 VL entspricht einem viskositätsveränderten Polymermodifizierten Bitumen nach den E Kvb. Die Modifizierung ermöglicht die Verarbeitung bei abgesenkten Temperaturen und bewirkt im Gebrauchstemperaturbereich eine größere Viskosität des Bindemittels.

Das Produkt ist auch mit Haftmittel unter der Bezeichnung STYRELF 10/25 VL AP verfügbar. Durch den Zusatz von Additiven wird das Haftverhalten zwischen Bindemittel und Gestein begünstigt, demzufolge das Produkt STYRELF 10/25 VL AP besonders widerstandsfähig gegenüber Wassereinwirkung und chemischen Beanspruchungen ist.

PRODUKTEIGENSCHAFTEN UND LIEFERTOLERANZEN

Parameter	Einheit	Bereich		Prüfverfahren
		min.	max.	
Nadelpenetration bei 25 °C	mm/10	10	25	DIN EN 1426
Äquisteifigkeitstemperatur bei $G^*=15$ kPa	°C	60	80	AL DSR (T-Sweep)
Phasenwinkel bei $G^*=15$ kPa	°	68,0 (typischer Wert)		AL DSR (T-Sweep)
Phasenübergangstemperatur	°C	80	100	AL DSR (konstante Scherrate)
Flammpunkt CoC	°C	235		DIN EN ISO 2592
Elastische Rückstellung bei 25 °C	%	40		DIN EN 13398
Formänderungsarbeit bei 25 °C	J/cm ²	5,8 (typischer Wert)		DIN EN 13589, 13703
Beständigkeit gegen Verhärtung				DIN EN 12607-1
- Massenänderung	M.-%		0,5	DIN EN 12607-1
- Verbleibende Nadelpenetration	%	60		DIN EN 1426
Verhalten bei tiefen Temperaturen im BBR				DIN EN 14771
- Temperatur bei $S = 300$ MPa	°C	-13,6 (typischer Wert)		AL BBR
- Temperatur bei $m = 0,300$	°C	-11,4 (typischer Wert)		AL BBR

STYRELF 10/25 VL RC

Polymermodifizierte Bitumen ... mit Wachs ... für Recycling

STYRELF 10/25 VL RC entspricht einem viskositätsveränderten Polymermodifizierten Bitumen nach den E KVB. Die Modifizierung ermöglicht die Verarbeitung bei abgesenkten Temperaturen und bewirkt im Gebrauchstemperaturbereich eine größere Viskosität des Bindemittels.

STYRELF 10/25 VL RC ist eine Produktvariante mit erhöhtem Polymergehalt, die bei der Mischgutherstellung einen Zusatz von geeignetem, nicht modifiziertem Asphaltgranulat von max. 20 M.-% erlaubt.

Das Produkt ist auch mit Haftmittel unter der Bezeichnung STYRELF 10/25 VL RC AP verfügbar. Durch den Zusatz von Additiven wird das Haftverhalten zwischen Bindemittel und Gestein begünstigt, demzufolge das Produkt STYRELF 10/25 VL RC AP besonders widerstandsfähig gegenüber Wassereinwirkung und chemischen Beanspruchungen ist.

PRODUKTEIGENSCHAFTEN UND LIEFERTOLERANZEN

Parameter	Einheit	Bereich		Prüfverfahren
		min.	max.	
Nadelpenetration bei 25 °C	mm/10	10	25	DIN EN 1426
Äquisteifigkeitstemperatur bei G*=15 kPa	°C	60	80	AL DSR (T-Sweep)
Phasenwinkel bei G*=15 kPa	°	66,5 (typischer Wert)		AL DSR (T-Sweep)
Phasenübergangstemperatur	°C	80	100	AL DSR (konstante Scherrate)
Flammpunkt CoC	°C	235		DIN EN ISO 2592
Elastische Rückstellung bei 25 °C	%	40		DIN EN 13398
Formänderungsarbeit bei 25 °C	J/cm²	5,8 (typischer Wert)		DIN EN 13589, 13703
Beständigkeit gegen Verhärtung				DIN EN 12607-1
- Massenänderung	M.-%		0,5	DIN EN 12607-1
- Verbleibende Nadelpenetration	%	60		DIN EN 1426
Verhalten bei tiefen Temperaturen im BBR				DIN EN 14771
- Temperatur bei S = 300 MPa	°C	-15,4 (typischer Wert)		AL BBR
- Temperatur bei m = 0,300	°C	-12,8 (typischer Wert)		AL BBR

STYRELF 10/25 VL ECO

Polymermodifizierte Bitumen ... mit Wachs ... für Recycling

STYRELF 10/25 VL ECO entspricht einem viskositätsveränderten Polymermodifizierten Bitumen nach den E KVB. Die Modifizierung ermöglicht die Verarbeitung bei abgesenkten Temperaturen und bewirkt im Gebrauchstemperaturbereich eine größere Viskosität des Bindemittels.

STYRELF 10/25 VL ECO ist eine Produktvariante mit erhöhtem Polymergehalt, die bei der Mischgutherstellung einen Zusatz von geeignetem, nicht modifiziertem Asphaltgranulat von max. 40 M.-% erlaubt.

Das Produkt ist auch mit Haftmittel unter der Bezeichnung STYRELF 10/25 VL ECO AP verfügbar. Durch den Zusatz von Additiven wird das Haftverhalten zwischen Bindemittel und Gestein begünstigt, demzufolge das Produkt STYRELF 10/25 VL ECO AP besonders widerstandsfähig gegenüber Wassereinwirkung und chemischen Beanspruchungen ist.

PRODUKTEIGENSCHAFTEN UND LIEFERTOLERANZEN

Parameter	Einheit	Bereich		Prüfverfahren
		min.	max.	
Nadelpenetration bei 25 °C	mm/10	10	25	DIN EN 1426
Äquisteifigkeitstemperatur bei G*=15 kPa	°C	60	80	AL DSR (T-Sweep)
Phasenwinkel bei G*=15 kPa	°	64,3 (typischer Wert)		AL DSR (T-Sweep)
Phasenübergangstemperatur	°C	80	100	AL DSR (konstante Scherrate)
Flammpunkt CoC	°C	235		DIN EN ISO 2592
Elastische Rückstellung bei 25 °C	%	40		DIN EN 13398
Formänderungsarbeit bei 25 °C	J/cm²	5,6 (typischer Wert)		DIN EN 13589, 13703
Beständigkeit gegen Verhärtung				DIN EN 12607-1
- Massenänderung	M.-%		0,5	DIN EN 12607-1
- Verbleibende Nadelpenetration	%	60		DIN EN 1426
Verhalten bei tiefen Temperaturen im BBR				DIN EN 14771
- Temperatur bei S = 300 MPa	°C	-15,8 (typischer Wert)		AL BBR
- Temperatur bei m = 0,300	°C	-13,0 (typischer Wert)		AL BBR



STYRELF 10/25 VLplus

Polymermodifizierte Bitumen ... mit Wachs

STYRELF 10/25 VLplus entspricht einem viskositätsveränderten Polymermodifizierten Bitumen nach den E KvB. Der erhöhte Modifizierungsgrad ermöglicht die Verarbeitung bei abgesenkten Temperaturen und bewirkt im Gebrauchstemperaturbereich eine deutlich größere Viskosität des Bindemittels.

Das Produkt ist auch mit Haftmittel unter der Bezeichnung STYRELF 10/25 VLplus AP verfügbar. Durch den Zusatz von Additiven wird das Haftverhalten zwischen Bindemittel und Gestein begünstigt, demzufolge das Produkt STYRELF 10/25 VLplus AP besonders widerstandsfähig gegenüber Wassereinwirkung und chemischen Beanspruchungen ist.

PRODUKTEIGENSCHAFTEN UND LIEFERTOLERANZEN

Parameter	Einheit	Bereich		Prüfverfahren
		min.	max.	
Nadelpenetration bei 25 °C	mm/10	10	25	DIN EN 1426
Äquisteifigkeitstemperatur bei $G^*=15$ kPa	°C	60	80	AL DSR (T-Sweep)
Phasenwinkel bei $G^*=15$ kPa	°	66,3 (typischer Wert)		AL DSR (T-Sweep)
Phasenübergangstemperatur	°C	80	100	AL DSR (konstante Scherrate)
Flammpunkt CoC	°C	235		DIN EN ISO 2592
Elastische Rückstellung bei 25 °C	%	40		DIN EN 13398
Formänderungsarbeit bei 25 °C	J/cm ²	6,6 (typischer Wert)		DIN EN 13589, 13703
Beständigkeit gegen Verhärtung				DIN EN 12607-1
- Massenänderung	M.-%		0,5	DIN EN 12607-1
- Verbleibende Nadelpenetration	%	60		DIN EN 1426
Verhalten bei tiefen Temperaturen im BBR				DIN EN 14771
- Temperatur bei $S = 300$ MPa	°C	-13,2 (typischer Wert)		AL BBR
- Temperatur bei $m = 0,300$	°C	-10,4 (typischer Wert)		AL BBR



STYRELF 10/25 VLplus RC

Polymermodifizierte Bitumen ... mit Wachs ... für Recycling

STYRELF 10/25 VLplus RC entspricht einem viskositätsveränderten Polymermodifizierten Bitumen nach den E KvB. Der erhöhte Modifizierungsgrad ermöglicht die Verarbeitung bei abgesenkten Temperaturen und bewirkt im Gebrauchstemperaturbereich eine deutlich größere Viskosität des Bindemittels.

STYRELF 10/25 VLplus RC ist eine Produktvariante mit erhöhtem Polymergehalt, die bei der Mischgutherstellung einen Zusatz von geeignetem, nicht modifiziertem Asphaltgranulat von max. 20 M.-% erlaubt.

Das Produkt ist auch mit Haftmittel unter der Bezeichnung STYRELF 10/25 VLplus RC AP verfügbar. Durch den Zusatz von Additiven wird das Haftverhalten zwischen Bindemittel und Gestein begünstigt, demzufolge das Produkt STYRELF 10/25 VLplus RC AP besonders widerstandsfähig gegenüber Wassereinwirkung und chemischen Beanspruchungen ist.

PRODUKTEIGENSCHAFTEN UND LIEFERTOLERANZEN

Parameter	Einheit	Bereich		Prüfverfahren
		min.	max.	
Nadelpenetration bei 25 °C	mm/10	10	25	DIN EN 1426
Äquisteifigkeitstemperatur bei G*=15 kPa	°C	60	80	AL DSR (T-Sweep)
Phasenwinkel bei G*=15 kPa	°	64,0 (typischer Wert)		AL DSR (T-Sweep)
Phasenübergangstemperatur	°C	80	100	AL DSR (konstante Scherrate)
Flammpunkt CoC	°C	235		DIN EN ISO 2592
Elastische Rückstellung bei 25 °C	%	40		DIN EN 13398
Formänderungsarbeit bei 25 °C	J/cm²	6,5 (typischer Wert)		DIN EN 13589, 13703
Beständigkeit gegen Verhärtung				DIN EN 12607-1
- Massenänderung	M.-%		0,5	DIN EN 12607-1
- Verbleibende Nadelpenetration	%	60		DIN EN 1426
Verhalten bei tiefen Temperaturen im BBR				DIN EN 14771
- Temperatur bei S = 300 MPa	°C	-15,2 (typischer Wert)		AL BBR
- Temperatur bei m = 0,300	°C	-11,0 (typischer Wert)		AL BBR



STYRELF 10/25 VLplus ECO

Polymermodifizierte Bitumen ... mit Wachs ... für Recycling

STYRELF 10/25 VLplus ECO entspricht einem viskositätsveränderten Polymermodifizierten Bitumen nach den E KVB. Der erhöhte Modifizierungsgrad ermöglicht die Verarbeitung bei abgesenkten Temperaturen und bewirkt im Gebrauchstemperaturbereich eine deutlich größere Viskosität des Bindemittels.

STYRELF 10/25 VLplus ECO ist eine Produktvariante mit erhöhtem Polymergehalt, die bei der Mischgutherstellung einen Zusatz von geeignetem, nicht modifiziertem Asphaltgranulat von max. 40 M.-% erlaubt.

Das Produkt ist auch mit Haftmittel unter der Bezeichnung STYRELF 10/25 VLplus ECO AP verfügbar. Durch den Zusatz von Additiven wird das Haftverhalten zwischen Bindemittel und Gestein begünstigt, demzufolge das Produkt STYRELF 10/25 VLplus ECO AP besonders widerstandsfähig gegenüber Wassereinwirkung und chemischen Beanspruchungen ist.

PRODUKTEIGENSCHAFTEN UND LIEFERTOLERANZEN

Parameter	Einheit	Bereich		Prüfverfahren
		min.	max.	
Nadelpenetration bei 25 °C	mm/10	10	25	DIN EN 1426
Äquisteifigkeitstemperatur bei G*=15 kPa	°C	60	80	AL DSR (T-Sweep)
Phasenwinkel bei G*=15 kPa	°	62,9 (typischer Wert)		AL DSR (T-Sweep)
Phasenübergangstemperatur	°C	80	100	AL DSR (konstante Scherrate)
Flammpunkt CoC	°C	235		DIN EN ISO 2592
Elastische Rückstellung bei 25 °C	%	40		DIN EN 13398
Formänderungsarbeit bei 25 °C	J/cm²	6,3 (typischer Wert)		DIN EN 13589, 13703
Beständigkeit gegen Verhärtung				DIN EN 12607-1
- Massenänderung	M.-%		0,5	DIN EN 12607-1
- Verbleibende Nadelpenetration	%	60		DIN EN 1426
Verhalten bei tiefen Temperaturen im BBR				DIN EN 14771
- Temperatur bei S = 300 MPa	°C	-15,6 (typischer Wert)		AL BBR
- Temperatur bei m = 0,300	°C	-11,2 (typischer Wert)		AL BBR

STYRELF 25/45 VL

Polymermodifizierte Bitumen ... mit Wachs

STYRELF 25/45 VL entspricht einem viskositätsveränderten Polymermodifizierten Bitumen nach den E Kvb. Die Modifizierung ermöglicht die Verarbeitung bei abgesenkten Temperaturen und bewirkt im Gebrauchstemperaturbereich eine größere Viskosität des Bindemittels.

Das Produkt ist auch mit Haftmittel unter der Bezeichnung STYRELF 25/45 VL AP verfügbar. Durch den Zusatz von Additiven wird das Haftverhalten zwischen Bindemittel und Gestein begünstigt, demzufolge das Produkt STYRELF 25/45 VL AP besonders widerstandsfähig gegenüber Wassereinwirkung und chemischen Beanspruchungen ist.

PRODUKTEIGENSCHAFTEN UND LIEFERTOLERANZEN

Parameter	Einheit	Bereich		Prüfverfahren
		min.	max.	
Nadelpenetration bei 25 °C	mm/10	25	45	DIN EN 1426
Äquisteifigkeitstemperatur bei G*=15 kPa	°C	55	75	AL DSR (T-Sweep)
Phasenwinkel bei G*=15 kPa	°	65,3 (<i>typischer Wert</i>)		AL DSR (T-Sweep)
Phasenübergangstemperatur	°C	80	100	AL DSR (konstante Scherrate)
Flammpunkt CoC	°C	235		DIN EN ISO 2592
Elastische Rückstellung bei 25 °C	%	40		DIN EN 13398
Formänderungsarbeit bei 25 °C	J/cm ²	4,5 (<i>typischer Wert</i>)		DIN EN 13589, 13703
Beständigkeit gegen Verhärtung				DIN EN 12607-1
- Massenänderung	M.-%	0,5		DIN EN 12607-1
- Verbleibende Nadelpenetration	%	60		DIN EN 1426
Verhalten bei tiefen Temperaturen im BBR				DIN EN 14771
- Temperatur bei S = 300 MPa	°C	-16,8 (<i>typischer Wert</i>)		AL BBR
- Temperatur bei m = 0,300	°C	-17,0 (<i>typischer Wert</i>)		AL BBR



STYRELF 25/45 VL RC

Polymermodifizierte Bitumen ... mit Wachs ... für Recycling

STYRELF 25/45 VL RC entspricht einem viskositätsveränderten Polymermodifizierten Bitumen nach den E Kvb. Die Modifizierung ermöglicht die Verarbeitung bei abgesenkten Temperaturen und bewirkt im Gebrauchstemperaturbereich eine größere Viskosität des Bindemittels.

STYRELF 25/45 VL RC ist eine Produktvariante mit erhöhtem Polymergehalt, die bei der Mischgutherstellung einen Zusatz von geeignetem, nicht modifiziertem Asphaltgranulat von max. 20 M.-% erlaubt.

Das Produkt ist auch mit Haftmittel unter der Bezeichnung STYRELF 25/45 VL RC AP verfügbar. Durch den Zusatz von Additiven wird das Haftverhalten zwischen Bindemittel und Gestein begünstigt, demzufolge das Produkt STYRELF 25/45 VL RC AP besonders widerstandsfähig gegenüber Wassereinwirkung und chemischen Beanspruchungen ist.

PRODUKTEIGENSCHAFTEN UND LIEFERTOLERANZEN

Parameter	Einheit	Bereich		Prüfverfahren
		min.	max.	
Nadelpenetration bei 25 °C	mm/10	25	45	DIN EN 1426
Äquisteifigkeitstemperatur bei G*=15 kPa	°C	55	75	AL DSR (T-Sweep)
Phasenwinkel bei G*=15 kPa	°	62,2 (typischer Wert)		AL DSR (T-Sweep)
Phasenübergangstemperatur	°C	80	100	AL DSR (konstante Scherrate)
Flammpunkt CoC	°C	235		DIN EN ISO 2592
Elastische Rückstellung bei 25 °C	%	40		DIN EN 13398
Formänderungsarbeit bei 25 °C	J/cm²	4,1 (typischer Wert)		DIN EN 13589, 13703
Beständigkeit gegen Verhärtung				DIN EN 12607-1
- Massenänderung	M.-%		0,5	DIN EN 12607-1
- Verbleibende Nadelpenetration	%	60		DIN EN 1426
Verhalten bei tiefen Temperaturen im BBR				DIN EN 14771
- Temperatur bei S = 300 MPa	°C	-18,2 (typischer Wert)		AL BBR
- Temperatur bei m = 0,300	°C	-16,2 (typischer Wert)		AL BBR

STYRELF 25/45 VL ECO

Polymermodifizierte Bitumen ... mit Wachs ... für Recycling

STYRELF 25/45 VL ECO entspricht einem viskositätsveränderten Polymermodifizierten Bitumen nach den E KVB. Die Modifizierung ermöglicht die Verarbeitung bei abgesenkten Temperaturen und bewirkt im Gebrauchstemperaturbereich eine größere Viskosität des Bindemittels.

STYRELF 25/45 VL ECO ist eine Produktvariante mit erhöhtem Polymergehalt, die bei der Mischgutherstellung einen Zusatz von geeignetem, nicht modifiziertem Asphaltgranulat von max. 40 M.-% erlaubt.

Das Produkt ist auch mit Haftmittel unter der Bezeichnung STYRELF 25/45 VL ECO AP verfügbar. Durch den Zusatz von Additiven wird das Haftverhalten zwischen Bindemittel und Gestein begünstigt, demzufolge das Produkt STYRELF 25/45 VL ECO AP besonders widerstandsfähig gegenüber Wassereinwirkung und chemischen Beanspruchungen ist.

PRODUKTEIGENSCHAFTEN UND LIEFERTOLERANZEN

Parameter	Einheit	Bereich		Prüfverfahren
		min.	max.	
Nadelpenetration bei 25 °C	mm/10	25	45	DIN EN 1426
Äquisteifigkeitstemperatur bei G*=15 kPa	°C	55	75	AL DSR (T-Sweep)
Phasenwinkel bei G*=15 kPa	°	61,1 (typischer Wert)		AL DSR (T-Sweep)
Phasenübergangstemperatur	°C	80	100	AL DSR (konstante Scherrate)
Flammpunkt CoC	°C	235		DIN EN ISO 2592
Elastische Rückstellung bei 25 °C	%	40		DIN EN 13398
Formänderungsarbeit bei 25 °C	J/cm²	4,4 (typischer Wert)		DIN EN 13589, 13703
Beständigkeit gegen Verhärtung				DIN EN 12607-1
- Massenänderung	M.-%		0,5	DIN EN 12607-1
- Verbleibende Nadelpenetration	%	60		DIN EN 1426
Verhalten bei tiefen Temperaturen im BBR				DIN EN 14771
- Temperatur bei S = 300 MPa	°C	-18,0 (typischer Wert)		AL BBR
- Temperatur bei m = 0,300	°C	-15,4 (typischer Wert)		AL BBR

STYRELF 25/45 VLplus

Polymermodifizierte Bitumen ... mit Wachs

STYRELF 25/45 VLplus entspricht einem viskositätsveränderten Polymermodifizierten Bitumen nach den E KVB. Der erhöhte Modifizierungsgrad ermöglicht die Verarbeitung bei abgesenkten Temperaturen und bewirkt im Gebrauchstemperaturbereich eine deutlich größere Viskosität des Bindemittels.

Das Produkt ist auch mit Haftmittel unter der Bezeichnung STYRELF 25/45 VLplus AP verfügbar. Durch den Zusatz von Additiven wird das Haftverhalten zwischen Bindemittel und Gestein begünstigt, demzufolge das Produkt STYRELF 25/45 VLplus AP besonders widerstandsfähig gegenüber Wassereinwirkung und chemischen Beanspruchungen ist.

PRODUKTEIGENSCHAFTEN UND LIEFERTOLERANZEN

Parameter	Einheit	Bereich		Prüfverfahren
		min.	max.	
Nadelpenetration bei 25 °C	mm/10	25	45	DIN EN 1426
Äquisteifigkeitstemperatur bei G*=15 kPa	°C	55	75	AL DSR (T-Sweep)
Phasenwinkel bei G*=15 kPa	°	60,1 (typischer Wert)		AL DSR (T-Sweep)
Phasenübergangstemperatur	°C	80	100	AL DSR (konstante Scherrate)
Flammpunkt CoC	°C	235		DIN EN ISO 2592
Elastische Rückstellung bei 25 °C	%	40		DIN EN 13398
Formänderungsarbeit bei 25 °C	J/cm²	5,3 (typischer Wert)		DIN EN 13589, 13703
Beständigkeit gegen Verhärtung				DIN EN 12607-1
- Massenänderung	M.-%		0,5	DIN EN 12607-1
- Verbleibende Nadelpenetration	%	60		DIN EN 1426
Verhalten bei tiefen Temperaturen im BBR				DIN EN 14771
- Temperatur bei S = 300 MPa	°C	-16,2 (typischer Wert)		AL BBR
- Temperatur bei m = 0,300	°C	-13,8 (typischer Wert)		AL BBR



STYRELF 25/45 VLplus RC

Polymermodifizierte Bitumen ... mit Wachs ... für Recycling

STYRELF 25/45 VLplus RC entspricht einem viskositätsveränderten Polymermodifizierten Bitumen nach den E KvB. Der erhöhte Modifizierungsgrad ermöglicht die Verarbeitung bei abgesenkten Temperaturen und bewirkt im Gebrauchstemperaturbereich eine deutlich größere Viskosität des Bindemittels.

STYRELF 25/45 VLplus RC ist eine Produktvariante mit erhöhtem Polymergehalt, die bei der Mischgutherstellung einen Zusatz von geeignetem, nicht modifiziertem Asphaltgranulat von max. 20 M.-% erlaubt.

Das Produkt ist auch mit Haftmittel unter der Bezeichnung STYRELF 25/45 VLplus RC AP verfügbar. Durch den Zusatz von Additiven wird das Haftverhalten zwischen Bindemittel und Gestein begünstigt, demzufolge das Produkt STYRELF 25/45 VLplus RC AP besonders widerstandsfähig gegenüber Wassereinwirkung und chemischen Beanspruchungen ist.

PRODUKTEIGENSCHAFTEN UND LIEFERTOLERANZEN

Parameter	Einheit	Bereich		Prüfverfahren
		min.	max.	
Nadelpenetration bei 25 °C	mm/10	25	45	DIN EN 1426
Äquisteifigkeitstemperatur bei G*=15 kPa	°C	55	75	AL DSR (T-Sweep)
Phasenwinkel bei G*=15 kPa	°	57,8 (typischer Wert)		AL DSR (T-Sweep)
Phasenübergangstemperatur	°C	80	100	AL DSR (konstante Scherrate)
Flammpunkt CoC	°C	235		DIN EN ISO 2592
Elastische Rückstellung bei 25 °C	%	40		DIN EN 13398
Formänderungsarbeit bei 25 °C	J/cm²	4,7 (typischer Wert)		DIN EN 13589, 13703
Beständigkeit gegen Verhärtung				DIN EN 12607-1
- Massenänderung	M.-%		0,5	DIN EN 12607-1
- Verbleibende Nadelpenetration	%	60		DIN EN 1426
Verhalten bei tiefen Temperaturen im BBR				DIN EN 14771
- Temperatur bei S = 300 MPa	°C	-17,4 (typischer Wert)		AL BBR
- Temperatur bei m = 0,300	°C	-13,0 (typischer Wert)		AL BBR



STYRELF 25/45 VLplus ECO

Polymermodifizierte Bitumen ... mit Wachs ... für Recycling

STYRELF 25/45 VLplus ECO entspricht einem viskositätsveränderten Polymermodifizierten Bitumen nach den E KvB. Der erhöhte Modifizierungsgrad ermöglicht die Verarbeitung bei abgesenkten Temperaturen und bewirkt im Gebrauchstemperaturbereich eine deutlich größere Viskosität des Bindemittels.

STYRELF 25/45 VLplus ECO ist eine Produktvariante mit erhöhtem Polymergehalt, die bei der Mischgutherstellung einen Zusatz von geeignetem, nicht modifiziertem Asphaltgranulat von max. 40 M.-% erlaubt.

Das Produkt ist auch mit Haftmittel unter der Bezeichnung STYRELF 25/45 VLplus ECO AP verfügbar. Durch den Zusatz von Additiven wird das Haftverhalten zwischen Bindemittel und Gestein begünstigt, demzufolge das Produkt STYRELF 25/45 VLplus ECO AP besonders widerstandsfähig gegenüber Wassereinwirkung und chemischen Beanspruchungen ist.

PRODUKTEIGENSCHAFTEN UND LIEFERTOLERANZEN

Parameter	Einheit	Bereich		Prüfverfahren
		min.	max.	
Nadelpenetration bei 25 °C	mm/10	25	45	DIN EN 1426
Äquisteifigkeitstemperatur bei G*=15 kPa	°C	55	75	AL DSR (T-Sweep)
Phasenwinkel bei G*=15 kPa	°	56,3 (typischer Wert)		AL DSR (T-Sweep)
Phasenübergangstemperatur	°C	80	100	AL DSR (konstante Scherrate)
Flammpunkt CoC	°C	235		DIN EN ISO 2592
Elastische Rückstellung bei 25 °C	%	40		DIN EN 13398
Formänderungsarbeit bei 25 °C	J/cm²	5,0 (typischer Wert)		DIN EN 13589, 13703
Beständigkeit gegen Verhärtung				DIN EN 12607-1
- Massenänderung	M.-%		0,5	DIN EN 12607-1
- Verbleibende Nadelpenetration	%	60		DIN EN 1426
Verhalten bei tiefen Temperaturen im BBR				DIN EN 14771
- Temperatur bei S = 300 MPa	°C	-17,6 (typischer Wert)		AL BBR
- Temperatur bei m = 0,300	°C	-12,6 (typischer Wert)		AL BBR

STYRELF 45/80 VL

Polymermodifizierte Bitumen ... mit Wachs

STYRELF 45/80 VL entspricht einem viskositätsveränderten Polymermodifizierten Bitumen nach den E KvB. Die Modifizierung ermöglicht die Verarbeitung bei abgesenkten Temperaturen und bewirkt im Gebrauchstemperaturbereich eine größere Viskosität des Bindemittels.

Das Produkt ist auch mit Haftmittel unter der Bezeichnung STYRELF 45/80 VL AP verfügbar. Durch den Zusatz von Additiven wird das Haftverhalten zwischen Bindemittel und Gestein begünstigt, demzufolge das Produkt STYRELF 45/80 VL AP besonders widerstandsfähig gegenüber Wassereinwirkung und chemischen Beanspruchungen ist.

PRODUKTEIGENSCHAFTEN UND LIEFERTOLERANZEN

Parameter	Einheit	Bereich		Prüfverfahren
		min.	max.	
Nadelpenetration bei 25 °C	mm/10	45	80	DIN EN 1426
Äquisteifigkeitstemperatur bei G*=15 kPa	°C	50	70	AL DSR (T-Sweep)
Phasenwinkel bei G*=15 kPa	°	64,1 (typischer Wert)		AL DSR (T-Sweep)
Phasenübergangstemperatur	°C	80	100	AL DSR (konstante Scherrate)
Flammpunkt CoC	°C	235		DIN EN ISO 2592
Elastische Rückstellung bei 25 °C	%	40		DIN EN 13398
Formänderungsarbeit bei 25 °C	J/cm ²	4,6 (typischer Wert)		DIN EN 13589, 13703
Beständigkeit gegen Verhärtung				DIN EN 12607-1
- Massenänderung	M.-%	0,5		DIN EN 12607-1
- Verbleibende Nadelpenetration	%	60		DIN EN 1426
Verhalten bei tiefen Temperaturen im BBR				DIN EN 14771
- Temperatur bei S = 300 MPa	°C	-19,4 (typischer Wert)		AL BBR
- Temperatur bei m = 0,300	°C	-17,8 (typischer Wert)		AL BBR



STYRELF 45/80 VL RC

Polymermodifizierte Bitumen ... mit Wachs ... für Recycling

STYRELF 45/80 VL RC entspricht einem viskositätsveränderten Polymermodifizierten Bitumen nach den E Kvb. Die Modifizierung ermöglicht die Verarbeitung bei abgesenkten Temperaturen und bewirkt im Gebrauchstemperaturbereich eine größere Viskosität des Bindemittels.

STYRELF 45/80 VL RC ist eine Produktvariante mit erhöhtem Polymergehalt, die bei der Mischgutherstellung einen Zusatz von geeignetem, nicht modifiziertem Asphaltgranulat von max. 20 M.-% erlaubt.

Das Produkt ist auch mit Haftmittel unter der Bezeichnung STYRELF 45/80 VL RC AP verfügbar. Durch den Zusatz von Additiven wird das Haftverhalten zwischen Bindemittel und Gestein begünstigt, demzufolge das Produkt STYRELF 45/80 VL RC AP besonders widerstandsfähig gegenüber Wassereinwirkung und chemischen Beanspruchungen ist.

PRODUKTEIGENSCHAFTEN UND LIEFERTOLERANZEN

Parameter	Einheit	Bereich		Prüfverfahren
		min.	max.	
Nadelpenetration bei 25 °C	mm/10	45	80	DIN EN 1426
Äquisteifigkeitstemperatur bei G*=15 kPa	°C	50	70	AL DSR (T-Sweep)
Phasenwinkel bei G*=15 kPa	°	60,7 (typischer Wert)		AL DSR (T-Sweep)
Phasenübergangstemperatur	°C	80	100	AL DSR (konstante Scherrate)
Flammpunkt CoC	°C	235		DIN EN ISO 2592
Elastische Rückstellung bei 25 °C	%	40		DIN EN 13398
Formänderungsarbeit bei 25 °C	J/cm²	2,7 (typischer Wert)		DIN EN 13589, 13703
Beständigkeit gegen Verhärtung				DIN EN 12607-1
- Massenänderung	M.-%		0,5	DIN EN 12607-1
- Verbleibende Nadelpenetration	%	60		DIN EN 1426
Verhalten bei tiefen Temperaturen im BBR				DIN EN 14771
- Temperatur bei S = 300 MPa	°C	-19,0 (typischer Wert)		AL BBR
- Temperatur bei m = 0,300	°C	-20,6 (typischer Wert)		AL BBR

STYRELF 45/80 VL ECO

Polymermodifizierte Bitumen ... mit Wachs ... für Recycling

STYRELF 45/80 VL ECO entspricht einem viskositätsveränderten Polymermodifizierten Bitumen nach den E Kvb. Die Modifizierung ermöglicht die Verarbeitung bei abgesenkten Temperaturen und bewirkt im Gebrauchstemperaturbereich eine größere Viskosität des Bindemittels.

STYRELF 45/80 VL ECO ist eine Produktvariante mit erhöhtem Polymergehalt, die bei der Mischgutherstellung einen Zusatz von geeignetem, nicht modifiziertem Asphaltgranulat von max. 40 M.-% erlaubt.

Das Produkt ist auch mit Haftmittel unter der Bezeichnung STYRELF 45/80 VL ECO AP verfügbar. Durch den Zusatz von Additiven wird das Haftverhalten zwischen Bindemittel und Gestein begünstigt, demzufolge das Produkt STYRELF 45/80 VL ECO AP besonders widerstandsfähig gegenüber Wassereinwirkung und chemischen Beanspruchungen ist.

PRODUKTEIGENSCHAFTEN UND LIEFERTOLERANZEN

Parameter	Einheit	Bereich		Prüfverfahren
		min.	max.	
Nadelpenetration bei 25 °C	mm/10	45	80	DIN EN 1426
Äquisteifigkeitstemperatur bei G*=15 kPa	°C	50	70	AL DSR (T-Sweep)
Phasenwinkel bei G*=15 kPa	°	61,6 (typischer Wert)		AL DSR (T-Sweep)
Phasenübergangstemperatur	°C	80	100	AL DSR (konstante Scherrate)
Flammpunkt CoC	°C	235		DIN EN ISO 2592
Elastische Rückstellung bei 25 °C	%	40		DIN EN 13398
Formänderungsarbeit bei 25 °C	J/cm²	2,3 (typischer Wert)		DIN EN 13589, 13703
Beständigkeit gegen Verhärtung				DIN EN 12607-1
- Massenänderung	M.-%		0,5	DIN EN 12607-1
- Verbleibende Nadelpenetration	%	60		DIN EN 1426
Verhalten bei tiefen Temperaturen im BBR				DIN EN 14771
- Temperatur bei S = 300 MPa	°C	-18,8 (typischer Wert)		AL BBR
- Temperatur bei m = 0,300	°C	-18,6 (typischer Wert)		AL BBR



STYRELF 45/80 VLplus

Polymermodifizierte Bitumen ... mit Wachs

STYRELF 45/80 VLplus entspricht einem viskositätsveränderten Polymermodifizierten Bitumen nach den E KvB. Der erhöhte Modifizierungsgrad ermöglicht die Verarbeitung bei abgesenkten Temperaturen und bewirkt im Gebrauchstemperaturbereich eine deutlich größere Viskosität des Bindemittels.

Das Produkt ist auch mit Haftmittel unter der Bezeichnung STYRELF 45/80 VLplus AP verfügbar. Durch den Zusatz von Additiven wird das Haftverhalten zwischen Bindemittel und Gestein begünstigt, demzufolge das Produkt STYRELF 45/80 VLplus AP besonders widerstandsfähig gegenüber Wassereinwirkung und chemischen Beanspruchungen ist.

PRODUKTEIGENSCHAFTEN UND LIEFERTOLERANZEN

Parameter	Einheit	Bereich		Prüfverfahren
		min.	max.	
Nadelpenetration bei 25 °C	mm/10	45	80	DIN EN 1426
Äquisteifigkeitstemperatur bei $G^*=15$ kPa	°C	50	70	AL DSR (T-Sweep)
Phasenwinkel bei $G^*=15$ kPa	°	56,3 (typischer Wert)		AL DSR (T-Sweep)
Phasenübergangstemperatur	°C	80	100	AL DSR (konstante Scherrate)
Flammpunkt CoC	°C	235		DIN EN ISO 2592
Elastische Rückstellung bei 25 °C	%	40		DIN EN 13398
Formänderungsarbeit bei 25 °C	J/cm ²	5,0 (typischer Wert)		DIN EN 13589, 13703
Beständigkeit gegen Verhärtung				DIN EN 12607-1
- Massenänderung	M.-%	0,5		DIN EN 12607-1
- Verbleibende Nadelpenetration	%	60		DIN EN 1426
Verhalten bei tiefen Temperaturen im BBR				DIN EN 14771
- Temperatur bei $S = 300$ MPa	°C	-19,0 (typischer Wert)		AL BBR
- Temperatur bei $m = 0,300$	°C	-16,2 (typischer Wert)		AL BBR

STYRELF 45/80 VLplus RC

Polymermodifizierte Bitumen ... mit Wachs ... für Recycling

STYRELF 45/80 VLplus RC entspricht einem viskositätsveränderten Polymermodifizierten Bitumen nach den E KvB. Der erhöhte Modifizierungsgrad ermöglicht die Verarbeitung bei abgesenkten Temperaturen und bewirkt im Gebrauchstemperaturbereich eine deutlich größere Viskosität des Bindemittels.

STYRELF 45/80 VLplus RC ist eine Produktvariante mit erhöhtem Polymergehalt, die bei der Mischgutherstellung einen Zusatz von geeignetem, nicht modifiziertem Asphaltgranulat von max. 20 M.-% erlaubt.

Das Produkt ist auch mit Haftmittel unter der Bezeichnung STYRELF 45/80 VLplus RC AP verfügbar. Durch den Zusatz von Additiven wird das Haftverhalten zwischen Bindemittel und Gestein begünstigt, demzufolge das Produkt STYRELF 45/80 VLplus RC AP besonders widerstandsfähig gegenüber Wassereinwirkung und chemischen Beanspruchungen ist.

PRODUKTEIGENSCHAFTEN UND LIEFERTOLERANZEN

Parameter	Einheit	Bereich		Prüfverfahren
		min.	max.	
Nadelpenetration bei 25 °C	mm/10	45	80	DIN EN 1426
Äquisteifigkeitstemperatur bei G*=15 kPa	°C	50	70	AL DSR (T-Sweep)
Phasenwinkel bei G*=15 kPa	°	57,3 (typischer Wert)		AL DSR (T-Sweep)
Phasenübergangstemperatur	°C	80	100	AL DSR (konstante Scherrate)
Flammpunkt CoC	°C	235		DIN EN ISO 2592
Elastische Rückstellung bei 25 °C	%	40		DIN EN 13398
Formänderungsarbeit bei 25 °C	J/cm²	3,0 (typischer Wert)		DIN EN 13589, 13703
Beständigkeit gegen Verhärtung				DIN EN 12607-1
- Massenänderung	M.-%		0,5	DIN EN 12607-1
- Verbleibende Nadelpenetration	%	60		DIN EN 1426
Verhalten bei tiefen Temperaturen im BBR				DIN EN 14771
- Temperatur bei S = 300 MPa	°C	-18,2 (typischer Wert)		AL BBR
- Temperatur bei m = 0,300	°C	-18,0 (typischer Wert)		AL BBR



STYRELF 45/80 VLplus ECO

Polymermodifizierte Bitumen ... mit Wachs ... für Recycling

STYRELF 45/80 VLplus ECO entspricht einem viskositätsveränderten Polymermodifizierten Bitumen nach den E Kvb. Der erhöhte Modifizierungsgrad ermöglicht die Verarbeitung bei abgesenkten Temperaturen und bewirkt im Gebrauchstemperaturbereich eine deutlich größere Viskosität des Bindemittels.

STYRELF 45/80 VLplus ECO ist eine Produktvariante mit erhöhtem Polymergehalt, die bei der Mischgutherstellung einen Zusatz von geeignetem, nicht modifiziertem Asphaltgranulat von max. 40 M.-% erlaubt.

Das Produkt ist auch mit Haftmittel unter der Bezeichnung STYRELF 45/80 VLplus ECO AP verfügbar. Durch den Zusatz von Additiven wird das Haftverhalten zwischen Bindemittel und Gestein begünstigt, demzufolge das Produkt STYRELF 45/80 VLplus ECO AP besonders widerstandsfähig gegenüber Wassereinwirkung und chemischen Beanspruchungen ist.

PRODUKTEIGENSCHAFTEN UND LIEFERTOLERANZEN

Parameter	Einheit	Bereich		Prüfverfahren
		min.	max.	
Nadelpenetration bei 25 °C	mm/10	45	80	DIN EN 1426
Äquisteifigkeitstemperatur bei G*=15 kPa	°C	50	70	AL DSR (T-Sweep)
Phasenwinkel bei G*=15 kPa	°	53,9 (typischer Wert)		AL DSR (T-Sweep)
Phasenübergangstemperatur	°C	80	100	AL DSR (konstante Scherrate)
Flammpunkt CoC	°C	235		DIN EN ISO 2592
Elastische Rückstellung bei 25 °C	%	40		DIN EN 13398
Formänderungsarbeit bei 25 °C	J/cm²	2,5 (typischer Wert)		DIN EN 13589, 13703
Beständigkeit gegen Verhärtung				DIN EN 12607-1
- Massenänderung	M.-%		0,5	DIN EN 12607-1
- Verbleibende Nadelpenetration	%	60		DIN EN 1426
Verhalten bei tiefen Temperaturen im BBR				DIN EN 14771
- Temperatur bei S = 300 MPa	°C	-18,4 (typischer Wert)		AL BBR
- Temperatur bei m = 0,300	°C	-17,2 (typischer Wert)		AL BBR

STYRELF 45/80-50 A EM

Polymermodifizierte Bitumen ... für Emulsionen

STYRELF 45/80-50 A EM entspricht einem gebrauchsfertigen polymermodifizierten Bitumen nach DIN EN 14023 und den TL Bitumen-StB.

PRODUKTEIGENSCHAFTEN UND LIEFERTOLERANZEN

Parameter	Einheit	Bereich		Prüfverfahren
		min.	max.	
Nadelpenetration bei 25 °C	mm/10	45	80	DIN EN 1426
Erweichungspunkt RuK	°C	50		DIN EN 1427
Brechpunkt nach Fraaß	°C		-15	DIN EN 12593
Formänderungsarbeit bei 5 °C	J/cm²	2		DIN EN 13589, 13703
Flammpunkt CoC	°C	235		DIN EN ISO 2592
Elastische Rückstellung bei 25 °C	%	50		DIN EN 13398
Lagerbeständigkeit				DIN EN 13399
- Differenz der Erweichungspunkte RuK	°C		5	DIN EN 1427
Beständigkeit gegen Verhärtung				DIN EN 12607-1
- Massenänderung	M.-%		0,5	DIN EN 12607-1
- Verbleibende Nadelpenetration	%	60		DIN EN 1426
- Anstieg des Erweichungspunktes RuK	°C		8	DIN EN 1427
- Abnahme des Erweichungspunktes RuK	°C		2	DIN EN 1427
- Elastische Rückstellung bei 25 °C	%	50		DIN EN 13398
Verhalten bei tiefen Temperaturen im BBR				DIN EN 14771
- Temperatur bei S = 300 MPa	°C	-19,6 (typischer Wert)		AL BBR
- Temperatur bei m = 0,300	°C	-20,4 (typischer Wert)		AL BBR
Verformungsverhalten im DSR				DIN EN 14770
- Temperatur bei G* = 15 kPa	°C	48,7 (typischer Wert)		AL DSR (T-Sweep)
- Phasenwinkel bei G* = 15 kPa	°	72,5 (typischer Wert)		AL DSR (T-Sweep)

STYRELF 120/200-40 A EM

Polymermodifizierte Bitumen ... für Emulsionen

STYRELF 120/200-40 A EM wird als Bindemittel für die Herstellung von Spezialemulsionen für den Straßenbau und Bautenschutz eingesetzt. Es entspricht einem gebrauchsfertigen polymermodifizierten Bitumen nach DIN EN 14023 und den TL Bitumen-StB.

PRODUKTEIGENSCHAFTEN UND LIEFERTOLERANZEN

Parameter	Einheit	Bereich		Prüfverfahren
		min.	max.	
Nadelpenetration bei 25 °C	mm/10	120	200	DIN EN 1426
Erweichungspunkt RuK	°C	40		DIN EN 1427
Brechpunkt nach Fraaß	°C		-20	DIN EN 12593
Formänderungsarbeit bei 0 °C	J/cm²	2		DIN EN 13589, 13703
Flammpunkt CoC	°C	220		DIN EN ISO 2592
Elastische Rückstellung bei 25 °C	%	50		DIN EN 13398
Lagerbeständigkeit				DIN EN 13399
- Differenz der Erweichungspunkte RuK	°C		5	DIN EN 1427
Beständigkeit gegen Verhärtung				DIN EN 12607-1
- Massenänderung	M.-%		0,5	DIN EN 12607-1
- Verbleibende Nadelpenetration	%	60		DIN EN 1426
- Anstieg des Erweichungspunktes RuK	°C		8	DIN EN 1427
- Abnahme des Erweichungspunktes RuK	°C		2	DIN EN 1427
- Elastische Rückstellung bei 25 °C	%	50		DIN EN 13398
Verhalten bei tiefen Temperaturen im BBR				DIN EN 14771
- Temperatur bei S = 300 MPa	°C	-25,6 (typischer Wert)		AL BBR
- Temperatur bei m = 0,300	°C	-24,0 (typischer Wert)		AL BBR
Verformungsverhalten im DSR				DIN EN 14770
- Temperatur bei G* = 15 kPa	°C	38,6 (typischer Wert)		AL DSR (T-Sweep)
- Phasenwinkel bei G* = 15 kPa	°	71,1 (typischer Wert)		AL DSR (T-Sweep)

STYRELF 40/100-65 A EM

Polymermodifizierte Bitumen ... für Emulsionen

STYRELF 40/100-65 A EM entspricht einem gebrauchsfertigen polymermodifizierten Bitumen nach DIN EN 14023 und den TL Bitumen-StB.

PRODUKTEIGENSCHAFTEN UND LIEFERTOLERANZEN

Parameter	Einheit	Bereich		Prüfverfahren
		min.	max.	
Nadelpenetration bei 25 °C	mm/10	40	100	DIN EN 1426
Erweichungspunkt RuK	°C	65		DIN EN 1427
Brechpunkt nach Fraaß	°C		-15	DIN EN 12593
Formänderungsarbeit bei 5 °C	J/cm²	3		DIN EN 13589, 13703
Flammpunkt CoC	°C	235		DIN EN ISO 2592
Elastische Rückstellung bei 25 °C	%	70		DIN EN 13398
Lagerbeständigkeit				DIN EN 13399
- Differenz der Erweichungspunkte RuK	°C		5	DIN EN 1427
Beständigkeit gegen Verhärtung				DIN EN 12607-1
- Massenänderung	M.-%		0,3	DIN EN 12607-1
- Verbleibende Nadelpenetration	%	60		DIN EN 1426
- Anstieg des Erweichungspunktes RuK	°C		8	DIN EN 1427
- Abnahme des Erweichungspunktes RuK	°C		5	DIN EN 1427
- Elastische Rückstellung bei 25 °C	%	50		DIN EN 13398
Verhalten bei tiefen Temperaturen im BBR				DIN EN 14771
- Temperatur bei S = 300 MPa	°C	-20,8 (typischer Wert)		AL BBR
- Temperatur bei m = 0,300	°C	-22,2 (typischer Wert)		AL BBR
Verformungsverhalten im DSR				DIN EN 14770
- Temperatur bei G* = 15 kPa	°C	52,8 (typischer Wert)		AL DSR (T-Sweep)
- Phasenwinkel bei G* = 15 kPa	°	60,6 (typischer Wert)		AL DSR (T-Sweep)



STYRELF 103 EM

Polymermodifizierte Bitumen ... für Emulsionen

STYRELF 103 EM ist ein elastomermodifiziertes Bindemittel mit einer besonders geruchsarmen Fluxkomponente. Es entspricht einem gefluxten bitumenhaltigen Bindemittel nach DIN EN 15322 mit der Bezeichnung Fm 9 BP 2 und erfüllt die Anforderungen der TL Sbit-StB.

PRODUKTEIGENSCHAFTEN UND LIEFERTOLERANZEN

Parameter	Einheit	Bereich		Prüfverfahren
		min.	max.	
Dynamische Viskosität bei 60 °C	Pa s	30	100	DIN EN 13302
Löslichkeit	M.-%	99,0		DIN EN 12592
Flammpunkt PM	°C	65		DIN EN ISO 2719
Haftverhalten	%	90		DIN EN 15626
Prozentualer Anteil des Gesamtdestillates im Fall der Destillation bei 225 °C	M.-%		15	DIN EN 13358
Bestimmungen am rückgewonnenen und stabilisierten Bindemittel				DIN EN 13074-1, 13074-2
- Penetration bei 25 °C	mm/10		150	DIN EN 1426
- Erweichungspunkt RuK	°C	43		DIN EN 1427
- Pendelprüfung	J/cm ²	1,31 (typischer Wert)		DIN EN 13588
- Elastische Rückstellung bei 10 °C	%	50		DIN EN 13398



STYRELF 103

Polymermodifizierte Bitumen ... für Oberflächenbehandlungen

STYRELF 103 ist ein elastomermodifiziertes Bindemittel mit einer besonders geruchsarmen Fluxkomponente. Es entspricht einem gefluxten bitumenhaltigen Bindemittel nach DIN EN 15322 mit der Bezeichnung Fm 9 BP 2 und erfüllt die Anforderungen der TL Sbit-StB.

PRODUKTEIGENSCHAFTEN UND LIEFERTOLERANZEN

Parameter	Einheit	Bereich		Prüfverfahren
		min.	max.	
Dynamische Viskosität bei 60 °C	Pa s	30	100	DIN EN 13302
Löslichkeit	M.-%	99,0		DIN EN 12592
Flammpunkt PM	°C	65		DIN EN ISO 2719
Haftverhalten	%	90		DIN EN 15626
Prozentualer Anteil des Gesamtdestillates im Fall der Destillation bei 225 °C	M.-%		15	DIN EN 13358
Bestimmungen am rückgewonnenen und stabilisierten Bindemittel				DIN EN 13074-1, 13074-2
- Penetration bei 25 °C	mm/10		150	DIN EN 1426
- Erweichungspunkt RuK	°C	43		DIN EN 1427
- Pendelprüfung	J/cm ²	1,31 (typischer Wert)		DIN EN 13588
- Elastische Rückstellung bei 10 °C	%	50		DIN EN 13398



STYRELF 10/40-85 A TR

Polymermodifizierte Bitumen ... für spezielle Anwendungen

STYRELF 10/40-85 A TR ist ein viskositätsverändertes polymermodifiziertes Bitumen. Die Modifizierung ermöglicht die Verarbeitung bei abgesenkten Temperaturen und bewirkt im Gebrauchstemperaturbereich eine größere Viskosität des Bindemittels.

PRODUKTEIGENSCHAFTEN UND LIEFERTOLERANZEN

Parameter	Einheit	Bereich		Prüfverfahren
		min.	max.	
Nadelpenetration bei 25 °C	mm/10	10	40	DIN EN 1426
Äquisteifigkeitstemperatur bei $G^*=15$ kPa	°C	60	80	AL DSR (T-Sweep)
Phasenwinkel bei $G^*=15$ kPa	°	49,7 (typischer Wert)		AL DSR (T-Sweep)
Phasenübergangstemperatur	°C	80	100	AL DSR (konstante Scherrate)
Flammpunkt CoC	°C	235		DIN EN ISO 2592
Elastische Rückstellung bei 25 °C	%	70		DIN EN 13398
Formänderungsarbeit bei 20 °C	J/cm ²	5,7 (typischer Wert)		DIN EN 13589, 13703
Beständigkeit gegen Verhärtung				DIN EN 12607-1
- Massenänderung	M.-%	0,5		DIN EN 12607-1
- Verbleibende Nadelpenetration	%	60		DIN EN 1426
Verhalten bei tiefen Temperaturen im BBR				DIN EN 14771
- Temperatur bei $S = 300$ MPa	°C	-16,6 (typischer Wert)		AL BBR
- Temperatur bei $m = 0,300$	°C	-13,6 (typischer Wert)		AL BBR

STYRELF 40/80-85 A

Polymermodifizierte Bitumen ... für spezielle Anwendungen

STYRELF 40/80-85 A entspricht einem gebrauchsfertigen polymermodifizierten Bitumen nach DIN EN 14023.

PRODUKTEIGENSCHAFTEN UND LIEFERTOLERANZEN

Parameter	Einheit	Bereich		Prüfverfahren
		min.	max.	
Nadelpenetration bei 25 °C	mm/10	40	80	DIN EN 1426
Erweichungspunkt RuK	°C	85		DIN EN 1427
Brechpunkt nach Fraaß	°C		-15	DIN EN 12593
Formänderungsarbeit bei 5 °C	J/cm²	3		DIN EN 13589, 13703
Flammpunkt CoC	°C	250		DIN EN ISO 2592
Elastische Rückstellung bei 25 °C	%	75		DIN EN 13398
Lagerbeständigkeit				DIN EN 13399
- Differenz der Erweichungspunkte RuK	°C		5	DIN EN 1427
Beständigkeit gegen Verhärtung				DIN EN 12607-1
- Massenänderung	M.-%		0,3	DIN EN 12607-1
- Verbleibende Nadelpenetration	%	60		DIN EN 1426
- Anstieg des Erweichungspunktes RuK	°C		8	DIN EN 1427
- Abnahme des Erweichungspunktes RuK	°C		5	DIN EN 1427
- Elastische Rückstellung bei 25 °C	%	50		DIN EN 13398
Verhalten bei tiefen Temperaturen im BBR				DIN EN 14771
- Temperatur bei S = 300 MPa	°C	-21,6 (typischer Wert)		AL BBR
- Temperatur bei m = 0,300	°C	-20,6 (typischer Wert)		AL BBR
Verformungsverhalten im DSR				DIN EN 14770
- Temperatur bei G* = 15 kPa	°C	51,5 (typischer Wert)		AL DSR (T-Sweep)
- Phasenwinkel bei G* = 15 kPa	°	60,0 (typischer Wert)		AL DSR (T-Sweep)

STYRELF 40/100-75 A

Polymermodifizierte Bitumen ... für spezielle Anwendungen

STYRELF 40/100-75 A entspricht einem gebrauchsfertigen polymermodifizierten Bitumen nach DIN EN 14023.

PRODUKTEIGENSCHAFTEN UND LIEFERTOLERANZEN

Parameter	Einheit	Bereich		Prüfverfahren
		min.	max.	
Nadelpenetration bei 25 °C	mm/10	40	100	DIN EN 1426
Erweichungspunkt RuK	°C	75		DIN EN 1427
Brechpunkt nach Fraaß	°C		-15	DIN EN 12593
Formänderungsarbeit bei 5 °C	J/cm²	3		DIN EN 13589, 13703
Flammpunkt CoC	°C	235		DIN EN ISO 2592
Elastische Rückstellung bei 10 °C	%	75		DIN EN 13398
Elastische Rückstellung bei 25 °C	%	80		DIN EN 13398
Lagerbeständigkeit				DIN EN 13399
- Differenz der Erweichungspunkte RuK	°C		5	DIN EN 1427
Beständigkeit gegen Verhärtung				DIN EN 12607-1
- Massenänderung	M.-%		0,3	DIN EN 12607-1
- Verbleibende Nadelpenetration	%	60		DIN EN 1426
- Anstieg des Erweichungspunktes RuK	°C		8	DIN EN 1427
- Abnahme des Erweichungspunktes RuK	°C		5	DIN EN 1427
- Elastische Rückstellung bei 10 °C	%	50		DIN EN 13398
- Elastische Rückstellung bei 25 °C	%	50		DIN EN 13398
Verhalten bei tiefen Temperaturen im BBR				DIN EN 14771
- Temperatur bei S = 300 MPa	°C	-20,6	(typischer Wert)	AL BBR
- Temperatur bei m = 0,300	°C	-22,8	(typischer Wert)	AL BBR
Verformungsverhalten im DSR				DIN EN 14770
- Temperatur bei G* = 15 kPa	°C	51,0	(typischer Wert)	AL DSR (T-Sweep)
- Phasenwinkel bei G* = 15 kPa	°	59,5	(typischer Wert)	AL DSR (T-Sweep)

STYRELF 65/105-80 A AP

Polymermodifizierte Bitumen ... für spezielle Anwendungen ... mit Haftmittel

STYRELF 65/105-80 A AP entspricht einem gebrauchsfertigen polymermodifizierten Bitumen nach DIN EN 14023, welches speziell für die Verwendung in Offenporigen Asphalten entwickelt wurde. Durch den Zusatz von Additiven wird das Haftverhalten zwischen Bindemittel und Gestein begünstigt, demzufolge das Produkt STYRELF 65/105-80 A AP besonders widerstandsfähig gegenüber Wassereinwirkung und chemischen Beanspruchungen ist.

Das Produkt erfüllt die Anforderungen der TL Bitumen-StB an ein 40/100-65 A.

PRODUKTEIGENSCHAFTEN UND LIEFERTOLERANZEN

Parameter	Einheit	Bereich		Prüfverfahren
		min.	max.	
Nadelpenetration bei 25 °C	mm/10	65	100	DIN EN 1426
Erweichungspunkt RuK	°C	80		DIN EN 1427
Brechpunkt nach Fraaß	°C		-15	DIN EN 12593
Formänderungsarbeit bei 5 °C	J/cm²	3		DIN EN 13589, 13703
Flammpunkt CoC	°C	235		DIN EN ISO 2592
Elastische Rückstellung bei 25 °C	%	80		DIN EN 13398
Lagerbeständigkeit				DIN EN 13399
- Differenz der Erweichungspunkte RuK	°C		5	DIN EN 1427
Beständigkeit gegen Verhärtung				DIN EN 12607-1
- Massenänderung	M.-%		0,3	DIN EN 12607-1
- Verbleibende Nadelpenetration	%	60		
- Anstieg des Erweichungspunktes RuK	°C		8	DIN EN 1427
- Abnahme des Erweichungspunktes RuK	°C		5	DIN EN 1427
- Elastische Rückstellung bei 25 °C	%	70		DIN EN 13398
Verhalten bei tiefen Temperaturen im BBR				DIN EN 14771
- Temperatur bei S = 300 MPa	°C	-23,0 (typischer Wert)		AL BBR
- Temperatur bei m = 0,300	°C	-25,4 (typischer Wert)		AL BBR
Verformungsverhalten im DSR				DIN EN 14770
- Temperatur bei G* = 15 kPa	°C	45,0 (typischer Wert)		AL DSR (T-Sweep)
- Phasenwinkel bei G* = 15 kPa	°	56,7 (typischer Wert)		AL DSR (T-Sweep)

STYRELF 90/150-75 A

Polymermodifizierte Bitumen ... für spezielle Anwendungen

STYRELF 90/150-75 A entspricht einem gebrauchsfertigen polymermodifizierten Bitumen nach DIN EN 14023.

PRODUKTEIGENSCHAFTEN UND LIEFERTOLERANZEN

Parameter	Einheit	Bereich		Prüfverfahren
		min.	max.	
Nadelpenetration bei 25 °C	mm/10	90	150	DIN EN 1426
Erweichungspunkt RuK	°C	75		DIN EN 1427
Brechpunkt nach Fraaß	°C		-18	DIN EN 12593
Formänderungsarbeit bei 10 °C	J/cm²	3,1 (typischer Wert)		DIN EN 13589, 13703
Flammpunkt CoC	°C	220		DIN EN ISO 2592
Elastische Rückstellung bei 10 °C	%	75		DIN EN 13398
Lagerbeständigkeit				DIN EN 13399
- Differenz der Erweichungspunkte RuK	°C		5	DIN EN 1427
Beständigkeit gegen Verhärtung				DIN EN 12607-1
- Massenänderung	M.-%		0,5	DIN EN 12607-1
- Anstieg des Erweichungspunktes RuK	°C		10	DIN EN 1427
- Elastische Rückstellung bei 10 °C	%	50		DIN EN 13398
Verhalten bei tiefen Temperaturen im BBR				DIN EN 14771
- Temperatur bei S = 300 MPa	°C	-26,2 (typischer Wert)		AL BBR
- Temperatur bei m = 0,300	°C	-23,8 (typischer Wert)		AL BBR
Verformungsverhalten im DSR				DIN EN 14770
- Temperatur bei G* = 15 kPa	°C	39,2 (typischer Wert)		AL DSR (T-Sweep)
- Phasenwinkel bei G* = 15 kPa	°	51,6 (typischer Wert)		AL DSR (T-Sweep)



STYRELF INTAKT 26/2 AP

Polymermodifizierte Bitumen ... für spezielle Anwendungen

STYRELF INTAKT 26/2 AP ist ein homogenes, lagerstabiles Elastomerbitumen mit hohem Polymergehalt. Durch den Zusatz von Additiven leistet STYRELF INTAKT 26/2 AP effektiven Widerstand gegen chemische Auftau- und Enteisungsmittel. Es wurde speziell für die Herstellung von Asphaltbefestigungen auf Flugbetriebsflächen konzipiert.

STYRELF INTAKT 26/2 AP wird auch in fester Form, abgepackt in silikonisierten Pappkartons mit Deckel, auf Paletten ausgeliefert. Das Gewicht der gefüllten Kartons beträgt jeweils -30 kg, das Palettengewicht -1100 kg.

PRODUKTEIGENSCHAFTEN UND LIEFERTOLERANZEN

Parameter	Einheit	Bereich		Prüfverfahren
		min.	max.	
Nadelpenetration bei 25 °C	mm/10	90	130	DIN EN 1426
Erweichungspunkt RuK	°C	65	70	DIN EN 1427
Brechpunkt nach Fraaß	°C		-20	DIN EN 12593
Flammpunkt CoC	°C	250		DIN EN ISO 2592
Duktilität bei 25 °C	cm	50		DIN 52013
Löslichkeit	M.-%	99,5		DIN EN 12592
Dichte bei 25 °C	kg/m³	1010	1030	DIN EN ISO 3838
Elastische Rückstellung bei 25 °C	%	80		DIN EN 13398
Lagerbeständigkeit				DIN EN 13399
- Differenz der Erweichungspunkte RuK	°C		2	DIN EN 1427



TotalEnergies Bitumen Deutschland GmbH


Industriegebiet Süd
D-25541 Brunsbüttel

Vertrieb / Bestellungen / Innendienst

rm.bitumeninnendienst@totalenergies.com
Telefon: +49 4852 888-252
Telefax: +49 4852 888-250

Technischer Kundenservice

Telefon: +49 4852 888-179



Neue Wege mit neuen Ideen.

TotalEnergies Bitumen Deutschland GmbH



totalenergies.com