



TotalEnergies EP Gabon

Rapport financier annuel 2024



TotalEnergies

Attestation du rapport annuel

« J'atteste que les informations contenues dans le présent Rapport financier annuel sont, à ma connaissance, conformes à la réalité et ne comportent pas d'omission de nature à en altérer la portée.

J'atteste que, à ma connaissance, les comptes de TotalEnergies EP Gabon (la Société) sont établis conformément aux normes comptables applicables et donnent une image fidèle du patrimoine, de la situation financière et du résultat de la Société, et que le rapport de gestion du Conseil d'administration référencé dans la table de concordance du présent Rapport financier annuel, figurant aux pages 52 et 53, présente un tableau fidèle de l'évolution des affaires, des résultats et de la situation financière de la Société et qu'il décrit les principaux risques et incertitudes auxquels celle-ci est confrontée. »

Fait le 30 avril 2025.

Xavier ROUZEAUD, directeur général



Le Rapport financier annuel a été déposé auprès de l'Autorité des marchés financiers de la République française le 30 avril 2025 conformément aux dispositions de l'article L. 451-1-2 du Code monétaire et financier en vigueur en France.

Une version établie au format XHTML a également été déposée auprès de l'AMF le 30 avril 2025 et est disponible sur le site de l'AMF. Ce Rapport est également disponible sur notre site internet ep.totalenergies.ga.

Le RFA en un coup d'oeil



Les coulisses de 2024

- 04** Le regard du président du Conseil d'administration
- 06** Une année de célébrations
- 08** Une année en chiffres

Au cœur de nos métiers

- 14** Entretien avec le directeur général
- 16** Les valeurs qui nous guident
- 18** Des actifs matures, un défi relevé
- 22** Nos talents, clé de notre performance
- 24** Dans les coulisses de la production
- 26** Une société engagée
- 28** Au-delà des mots

Photographies : TotalEnergies EP Gabon et Innovaprint
Conception : WordAppeal



Les piliers de notre performance

- 32** Risques et contrôle
- 35** Gouvernement d'entreprise
- 40** Organes d'administration et de direction

Le résultat de notre action

- 46** Rapport d'audit des commissaires aux comptes sur les états financiers annuels
- 52** Rapport de gestion du Conseil d'administration
- 54** États financiers
- 59** Annexe aux états financiers

ABRÉVIATIONS

b : baril
 bep : baril équivalent pétrole
 /b : par baril
 /j : par jour
 /an : par an
 k : kilo (millier)
 kb/j : kilo barils par jour
 M : million
 Mbep : million bep

t : tonne métrique
 km² : kilomètre carré
 m³ : mètre cube
 kSm³/j : milliers de mètres cubes par jour
 kT eq CO₂ /Mbepj : milliers de tonnes équivalent CO₂ par million de barils équivalent pétrole par jour
 mg/l : milligramme par litre
 \$ ou dollar : dollar américain
 € : euro

DÉFINITIONS

Le terme « Société » utilisé dans le présent rapport se réfère exclusivement à TotalEnergies EP Gabon. Les termes « TotalEnergies » et « Compagnie » utilisés dans le présent rapport se réfèrent, de façon collective, à la Société TotalEnergies SE et à l'ensemble de ses filiales directes ou indirectes situées en France ou hors de France.

TABLE DE CONVERSION

1 b/j = environ 50 t/an
 1 t = environ 7,5 b
 (pour une densité de 37° API)

Le regard du président du Conseil d'administration

Faits marquants — Mike Sangster, président du Conseil d'administration

L'année 2024 a été marquée par la mise en œuvre de la feuille de route de TotalEnergies EP Gabon qui vise principalement à garantir la sécurité de nos équipes et l'intégrité de nos installations ; à s'engager dans la réduction de nos émissions et la durabilité environnementale ; et à garantir notre excellence opérationnelle et notre production. En 2024, la Société a enregistré de bons résultats en matière de sécurité et d'environnement. Aucun accident avec arrêt de travail ou consignable n'a été enregistré. Au 31 décembre 2024, TotalEnergies EP Gabon cumulait 1 276 jours consécutifs sans accident avec arrêt. Il convient collectivement de maintenir cette performance, en restant rigoureux et vigilants. Sur le plan environnemental, la Société a su respecter sa trajectoire baissière en matière d'émissions de gaz à effet de serre liées à son activité industrielle. La réduction importante réalisée est le résultat de la mise en œuvre d'un ensemble d'actions dans le cadre de sa *flaring policy*.

Sur le plan des opérations, TotalEnergies EP Gabon a travaillé au maintien du potentiel de production de ses champs avec de nombreuses interventions puits, à l'amélioration de l'efficacité opérationnelle avec notamment la maintenance des compresseurs d'Anguille, Torpille et île Mandji et à la réalisation de travaux d'intégrité sur ses plateformes.

Côté *business*, TotalEnergies EP Gabon a signé le 18 octobre 2024, avec la Société Nationale des Hydrocarbures du Gabon, un accord portant sur la vente de 15 % de sa participation dans le permis Baudroie Mérour Marine II G5-143, conformément aux dispositions du Code des Hydrocarbures. Les conditions permettant l'effectivité de cette transaction sont en cours de réalisation. Au final, les participations sur ce permis seront les suivantes : TotalEnergies EP Gabon, opérateur, 75 % ; la Société Nationale des Hydrocarbures du Gabon, 15 % et l'État gabonais, 10 %.

En termes de résultats, dans un environnement de prix du pétrole moins favorable, la production de brut liée aux participations de TotalEnergies EP Gabon s'établit à 17 milliers de barils par jour, en hausse de 8 % par rapport à 2023 et le chiffre d'affaires s'élève à 465 M\$, en progression de 5 % par rapport à 2023.

Le résultat net de l'exercice 2024 s'établit à 91 M\$, contre 26 M\$ pour 2023. Cette amélioration significative tient essentiellement à l'absence de charge exceptionnelle de dépréciation d'actifs, aux impacts positifs de la hausse de la marge brute et à la baisse des charges d'exploitation. Le flux de trésorerie d'exploitation généré est de 312 M\$, en hausse de 38 % par rapport à l'année précédente.

Le cours de l'action TotalEnergies EP Gabon a progressé en moyenne sur l'année, clôturant à 202 euros par action. Les bons résultats de la



465 M\$

de chiffre d'affaires en 2024

« Un dividende
de 22,22 \$/action
proposé au titre
de l'année 2024. »

Société ont permis le paiement en juin 2024 d'un dividende de 22,22 dollars par action au titre de l'exercice 2023. Le Conseil d'Administration tenu en mars 2025 a proposé de reconduire ce dividende au titre de l'année 2024. Un dividende complémentaire de 71,11 dollars par action, également proposé par le Conseil d'Administration et approuvé par l'Assemblée Générale des actionnaires en décembre 2024, a été payé en janvier 2025.

Notons également que la politique RSE de la Société demeure une des plus soutenue au Gabon. En relation avec la République gabonaise, TotalEnergies EP Gabon poursuit son engagement sociétal avec de nombreux projets couvrant les infrastructures, la formation et la santé. Comme en 2023, ces projets ont représenté une dotation annuelle d'environ 13 millions de dollars.

Pour finir, sur le plan de la gouvernance, TotalEnergies EP Gabon a été heureuse d'accueillir au sein de son Conseil d'administration, deux représentants de l'État gabonais avec madame Stéphanie MPEMBA MBADINGA, conseiller du ministre de l'Énergie, et monsieur Brice de Léon RETENO N'DIAYE, conseiller du ministre de l'Économie et des Participations. En outre, monsieur Aristide OBIANG MEBALE a remplacé monsieur Karim CHAOUICHE, représentant TotalEnergies SE, démissionnaire.

Une année de célébrations



13 juillet 2024 • Cap Lopez (Gabon)

Pique-nique annuel des collaborateurs et de leurs familles, à la veille des vacances scolaires, cette année aux couleurs des 100 ans de la Compagnie.



16-19 mai 2024 • Lagos (Nigeria)

Le tournoi de touch rugby a vu s'affronter toutes les équipes des filiales de la zone Afrique de TotalEnergies. Bravo aux IBOGA qui ont fièrement défendu les couleurs de TotalEnergies EP Gabon !



28 mars 2024 • Port-Gentil (Gabon)

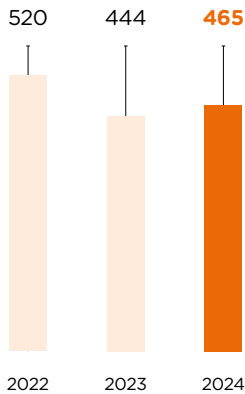
La célébration des 100 ans de TotalEnergies SE a vu la participation de l'icône de la musique gabonaise, Pierre Claver AKENDENGUE.

Une année en chiffres

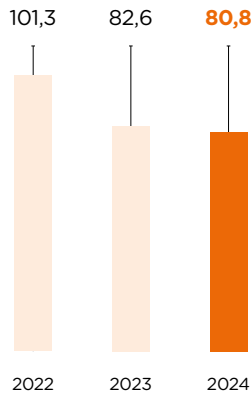
Chiffres clés — Ces indicateurs clés retracent la dynamique positive de l'année 2024. Entre production, ventes et performance financière, ces chiffres illustrent notre création de valeur.

Ventes d'hydrocarbures

Ventes de pétrole brut⁽¹⁾
(en millions de \$)

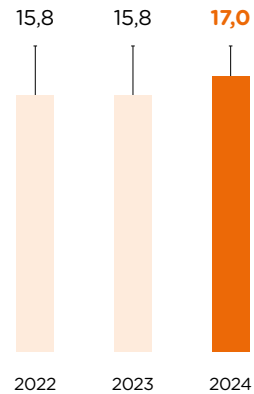


Cours moyen du Brent daté
(en \$ par baril)



Production de pétrole brut

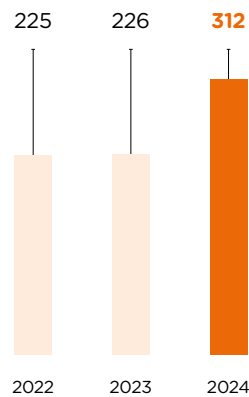
liée aux participations de TotalEnergies EP Gabon⁽¹⁾
(en milliers de barils par jour)



⁽¹⁾ Chiffres comprenant les barils de fiscalité revenant à l'État dans le cadre des contrats de partage de production

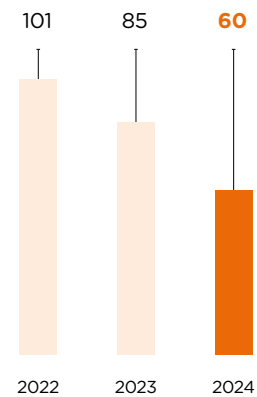
Flux de trésorerie d'exploitation

(en millions de \$)



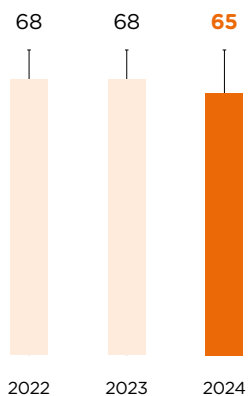
Investissements pétroliers

(en millions de \$)



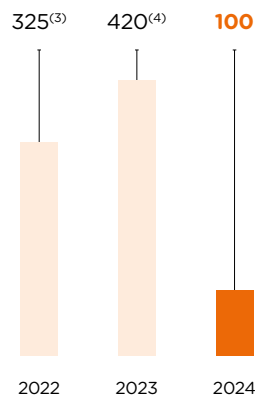
Réserves prouvées d'hydrocarbures

(en millions de barils)



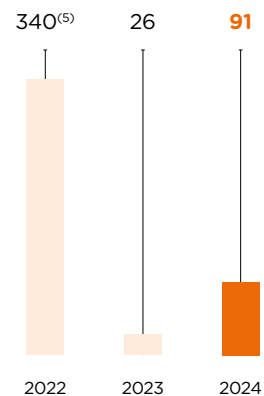
Service du dividende⁽²⁾

(en millions de \$)



Résultat net

(en millions de \$)



⁽²⁾ Montants versés au titre de l'exercice

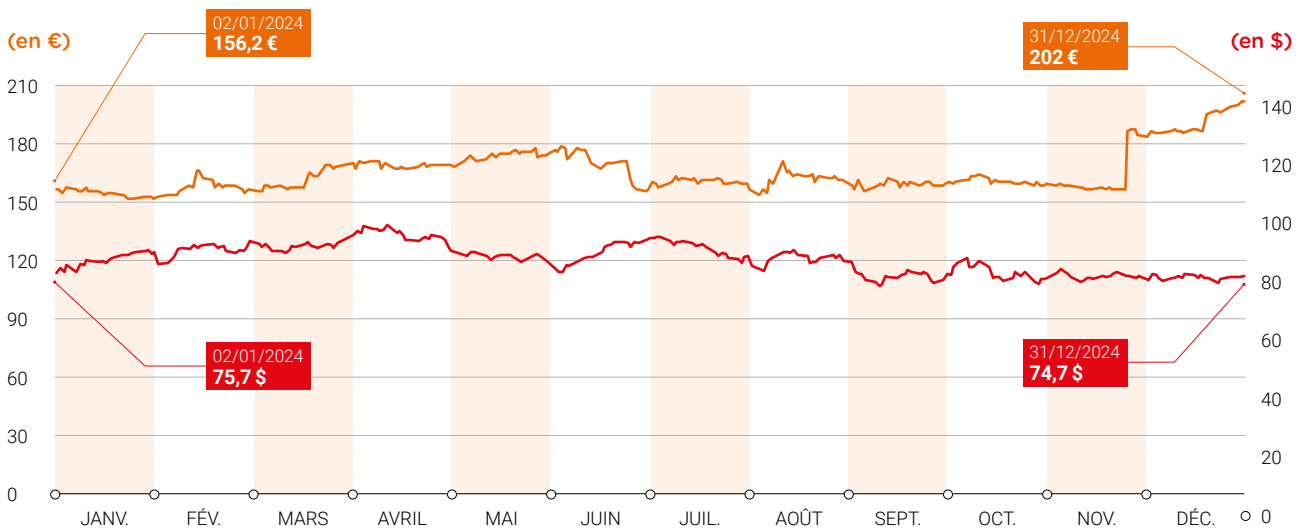
⁽³⁾ Pour 2022, le service du dividende se décompose en 75 M\$ versés en juin et 250 M\$ versés en septembre

⁽⁴⁾ Pour 2023, le service du dividende se décompose en 100 M\$ versés en juin 2024 et 320 M\$ versés en janvier 2025

⁽⁵⁾ Le résultat 2022 est impacté positivement par un produit d'impôts différés lié à un aménagement de la fiscalité conclu avec la République gabonaise

TotalEnergies EP Gabon et ses actionnaires

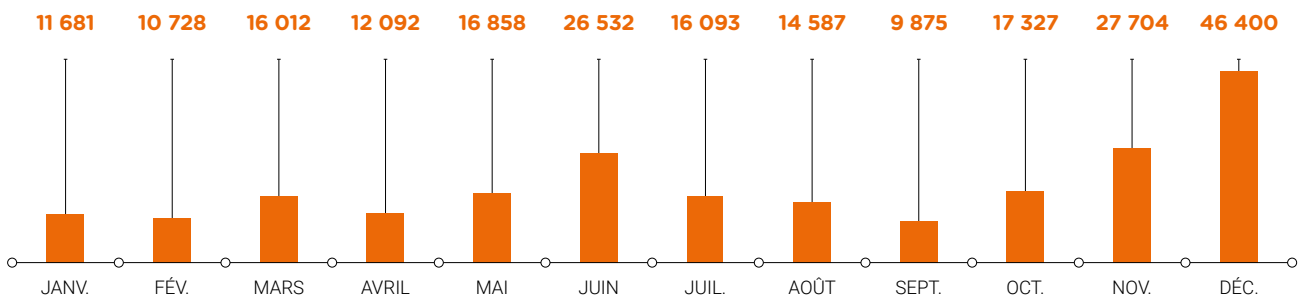
Cours de clôture



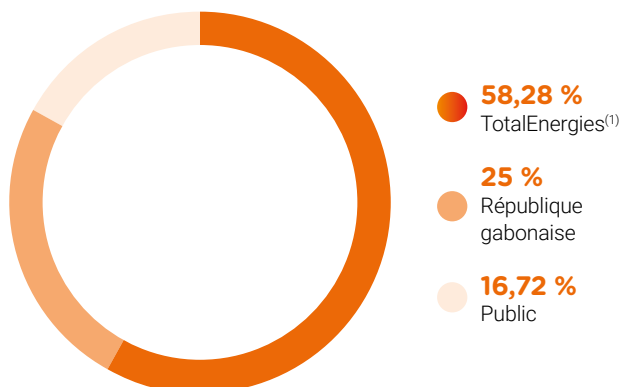
Le différentiel du brut gabonais, de qualité Mandji, par rapport au Brent daté, est commenté au chapitre « Nos réserves et notre production » de ce rapport (pages 24-25)

— Cours de clôture de l'action TotalEnergies EP Gabon — Cours de clôture du Brent daté

Volumes de titres échangés



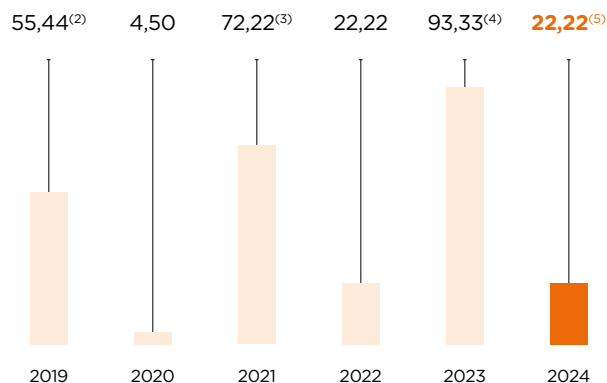
Structure du capital de TotalEnergies EP Gabon



⁽¹⁾ À travers sa filiale TotalEnergies Holdings détenue à 100 % par TotalEnergies SE

Dividende net par action

(en \$)



⁽²⁾ Au titre de 2019, le dividende net par action se décompose en deux coupons de **11 \$** par action et de **44,44 \$** par action

⁽³⁾ Au titre de 2021, le dividende net par action se décompose en deux coupons de **16,67 \$** par action et de **55,56 \$** par action

⁽⁴⁾ Au titre de 2023, le dividende net par action se décompose en deux coupons de **22,22 \$** par action et de **71,11 \$** par action

⁽⁵⁾ Au titre de 2024, sous réserve de l'approbation par l'Assemblée générale ordinaire du 16 mai 2025

Place de cotation de l'action TotalEnergies EP Gabon

Bourse de Paris (Euronext Paris S.A.) :

- > Type de cotation : actions ordinaires – Cotation en continu – Règlement non différé
- > Marché de cotation : Euronext Paris – Compartiment B (Mid Cap)
- > Présence dans les indices : CAC Oil & Gas, CAC All Shares
- > Codes : ISIN : **GA0000121459**
Reuters : **EGAB.PA**/ Bloomberg : **EC:FP**/ Mnemo : **EC**

Service du titre et dividende

Banque assurant le service du titre :

Services Actionnaires de TotalEnergies EP Gabon Uptevia

Les Grands Moulins de Pantin

CTO - Service Actionariat TotalEnergies EP Gabon

9, rue du Débarcadère

93750 Pantin

Accueil actionnaires :

Tél. : +33 (0)1 57 43 02 30

Courrier des actionnaires de TotalEnergies EP Gabon

TotalEnergies EP Gabon

Division Gouvernance

Boulevard Hourcq

BP – 525 Port-Gentil

République gabonaise

Courriel :

actionariat-epgabon@totalenergies.com

Site internet

TotalEnergies EP Gabon met à la disposition de ses actionnaires, sur son site internet **ep.totalenergies.ga**, les informations financières de la Société qui sont actualisées tout au long de l'année. Figurent ainsi sur le site, les informations réglementées dont le Rapport financier annuel, le Rapport financier semestriel, l'information financière trimestrielle et les communiqués de presse. À l'issue de l'Assemblée générale, la présentation faite aux actionnaires ainsi que le résultat du vote des résolutions sont également publiés sur le site internet.