



TotalEnergies EP Gabon

Rapport financier annuel 2021



TotalEnergies



ATTESTATION DU RAPPORT ANNUEL

« J’atteste, que les informations contenues dans le présent Rapport financier annuel sont, à ma connaissance, conformes à la réalité et ne comportent pas d’omission de nature à en altérer la portée.

J’atteste, à ma connaissance, que les comptes de TotalEnergies EP Gabon (la Société) sont établis conformément aux normes comptables applicables et donnent une image fidèle du patrimoine, de la situation financière et du résultat de la Société, et que le rapport de gestion figurant en pages 52 et 53 présente un tableau fidèle de l’évolution des affaires, des résultats et de la situation financière de la Société et qu’il décrit les principaux risques et incertitudes auxquels celle-ci est confrontée. »

Fait le 29 avril 2022

Stéphane BASSENE – Directeur Général



Le présent Rapport financier annuel a été déposé auprès de l’Autorité des marchés financiers de la République française le 29 avril 2022 conformément aux dispositions de l’article L. 451-1-2 du Code monétaire et financier en vigueur en France.

Sommaire

02

AVANT-PROPOS

- 04** | Message du Président du Conseil d'administration
- 06** | Chiffres-clés
- 08** | TotalEnergies EP Gabon et ses actionnaires



NOS ACTIVITÉS

- 12** | Message du Directeur Général
- 14** | Domaine minier
- 16** | Exploitation
- 20** | Production et réserves
- 22** | Commercialisation
- 24** | Ressources humaines
- 26** | Hygiène, sécurité et environnement
- 28** | Développement durable et activités de diversification



GESTION DES RISQUES ET GOUVERNANCE

- 32** | Risques de l'émetteur
- 35** | Gouvernement d'entreprise
- 38** | La composition du conseil d'administration de TotalEnergies EP Gabon
- 42** | Le comité directeur de TotalEnergies EP Gabon



ÉLÉMENTS FINANCIERS

- 46** | Rapport d'audit des commissaires aux comptes sur les états financiers annuels
- 52** | Rapport de gestion du Conseil d'administration
- 54** | États financiers
- 59** | Annexe aux états financiers

ABRÉVIATIONS

b : baril
 bep : baril équivalent pétrole
 /b : par baril
 /j : par jour
 /an : par an
 k : kilo (millier)
 kb/j : kilo (millier) baril par jour
 M : million
 Mbep : million bep
 t : tonne métrique
 km² : kilomètre carré

m³ : mètre cube
 kSm³/j : millier de mètres cubes par jour
 kT eq CO₂ /Mbepj : millier de tonnes équivalent CO₂ par million de barils équivalent pétrole par jour
 mg/l : milligramme par litre
 \$ ou dollar : dollar américain
 € : euro

DÉFINITIONS

Le terme « Société » utilisé dans le présent rapport se réfère exclusivement à TotalEnergies EP Gabon. Les termes « TotalEnergies » et « Compagnie » utilisés dans le présent rapport se réfèrent, de façon collective, à la société française TotalEnergies S.E. et à l'ensemble de ses filiales directes ou indirectes situées en France ou hors de France.

TABLE DE CONVERSION

1 b/j = environ 50 t/an
 1 t = environ 7,5 b
 (pour une densité de 37° API)

Message du Président du Conseil d'administration

Henri-Max NDONG NZUE – Président du Conseil d'administration



L'année 2021 a été une année de transition à bien des égards. Je voudrais ici mettre en avant trois changements significatifs : une meilleure maîtrise globale de la pandémie, le recentrage stratégique de notre Société à la suite de la cession d'actifs non opérés et du terminal du Cap Lopez, et le changement de dénomination sociale de Total Gabon à TotalEnergies EP Gabon.

Relativement à l'évolution de la pandémie de Covid-19, la vaccination et les mesures sanitaires ont permis d'en réduire très significativement les impacts. La dernière vague, liée au variant Omicron, bien que plus contagieuse a été bien moins létale que toutes les précédentes. Les perspectives sont aujourd'hui meilleures et permettent d'envisager une reprise des échanges et de la demande mondiale. De fait, dans ce contexte de reprise et de croissance limitée de la production, les prix moyens du Brent se sont appréciés tout au long de l'année pour se situer à 70,9 \$/b en moyenne, en hausse de 70 % par rapport à 2020 (41,8 \$/b).

En 2021, TotalEnergies EP Gabon a finalisé la cession de ses participations dans sept champs matures non opérés en mer, ainsi que ses intérêts et le rôle d'opérateur dans le terminal pétrolier du Cap Lopez. Cette transaction s'inscrit dans la stratégie de recentrage des activités de la Société initiée depuis 2017.

La Société va se consacrer à l'amélioration de la performance de ses actifs, en continuant de renforcer la fiabilité des équipements critiques, en préservant l'intégrité des installations et en se focalisant dans le court-terme sur les campagnes d'interventions sur les puits.

Dans le même temps, nous entendons poursuivre notre politique de maîtrise des dépenses et de discipline sur les investissements.

En mai 2021, prenant en compte la nouvelle ambition multi-énergies de notre Société qui place le développement durable au cœur de sa stratégie, l'Assemblée générale mixte du 25 novembre 2021 a adopté la résolution portant changement de sa dénomination sociale. En partenariat avec la République gabonaise, TotalEnergies EP Gabon a la volonté d'investir dans des énergies moins carbonées.

Ainsi, en accord avec l'ambition qui est la nôtre d'être un acteur de la transition énergétique, TotalEnergies EP Gabon compte accélérer la mise en œuvre de projets de réduction de ses émissions de gaz à effet de serre.

Dans un environnement de prix favorable, et malgré une baisse de la production, la Société a dégagé en 2021 un chiffre d'affaires en progression à 655 M\$, un résultat net bénéficiaire à 33 M\$ et un flux de trésorerie d'exploitation de 339 M\$ trois fois supérieur à celui de l'année 2020.


Bien que le résultat de l'exercice 2020 soit en perte, TotalEnergies EP Gabon a distribué un dividende de 4,5 dollars par action en 2021. Sur l'année 2021, le cours de l'action TotalEnergies EP Gabon est resté globalement stable.

En 2022, confiant dans la solidité du bilan de la Société qui n'est pas endettée, compte tenu du résultat bénéficiaire en 2021 et de la conclusion du projet de cession d'actifs, le Conseil d'administration propose le versement d'un dividende de 16,67 dollars par action sous réserve de l'approbation de l'Assemblée générale des actionnaires qui se tiendra à la fin du mois de mai 2022.


Chiffres-clés

Ventes d'hydrocarbures

Pétrole brut⁽¹⁾
(en millions de \$)




Cours moyen du Brent daté
(en \$ par baril)



06


Production de pétrole brut

liée aux participations de TotalEnergies EP Gabon⁽¹⁾
(en milliers de barils / jour)



Réserves prouvées d'hydrocarbures

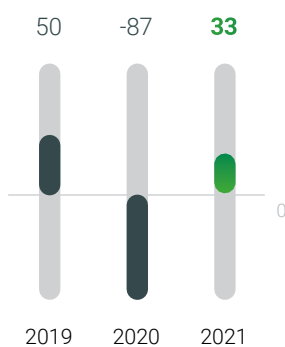
(en millions de barils)



⁽¹⁾ Chiffres comprenant les barils de fiscalité revenant à l'État dans le cadre des contrats de partage de production.


Résultat net

(en millions de \$)




Flux de trésorerie d'exploitation

(en millions de \$)




Investissements pétroliers

(en millions de \$)



Service du dividende ⁽²⁾

(en millions de \$)



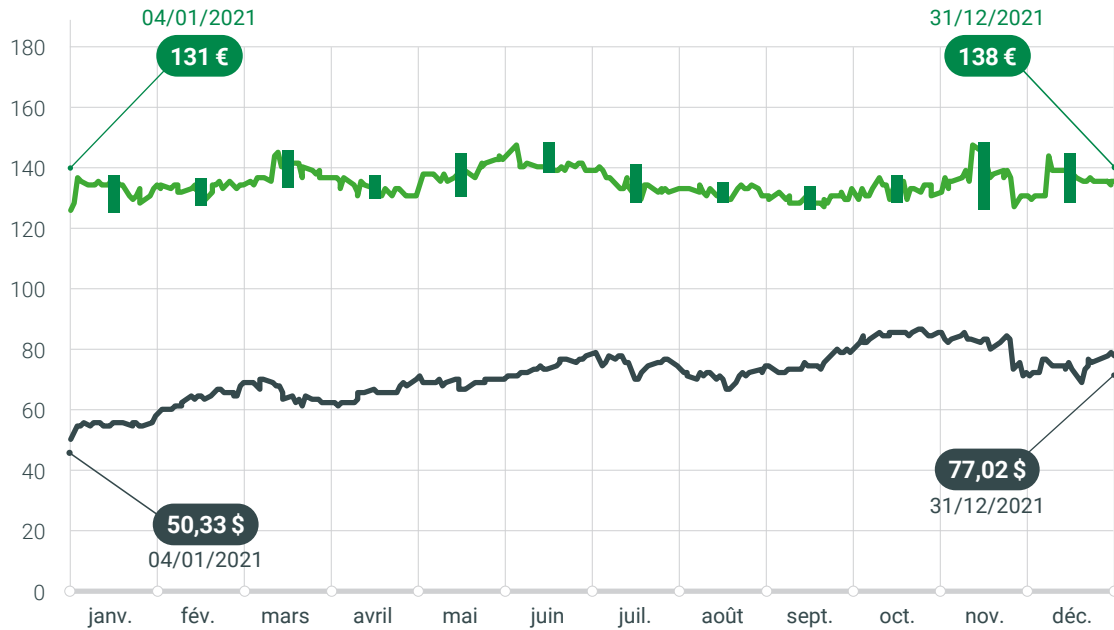
⁽²⁾ Montants de versés au cours de l'exercice.

⁽³⁾ Pour 2020, le service du dividende se décompose en 50 M\$ versés en juin 2020 et 200 M\$ versés en septembre 2020.

TotalEnergies EP Gabon et ses actionnaires

Comparaison du cours de l'action avec le prix du Brent daté et volumes de titres échangés

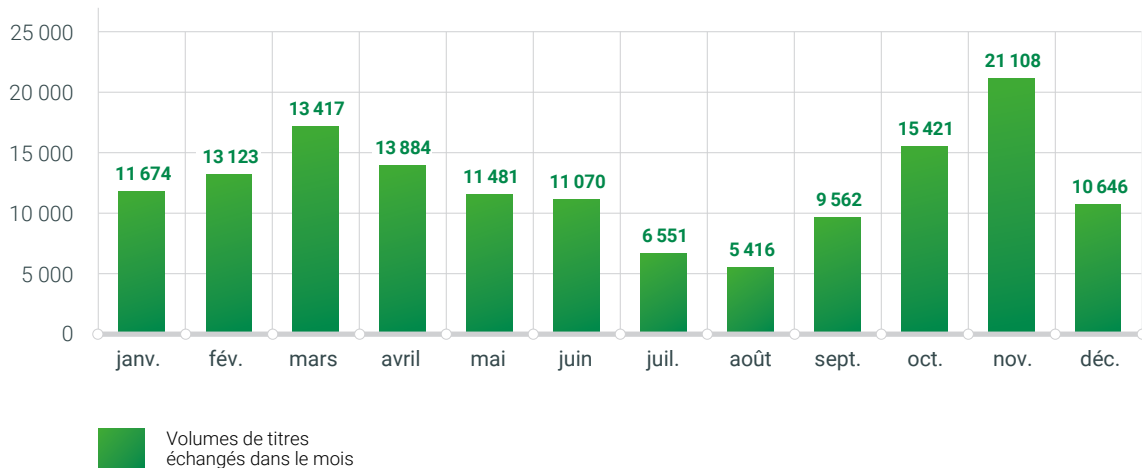
Cours de clôture (en euros)



Le différentiel du brut gabonais de qualité Mandji par rapport au Brent daté est commenté au chapitre Commercialisation du présent rapport (pages 22 et 23).

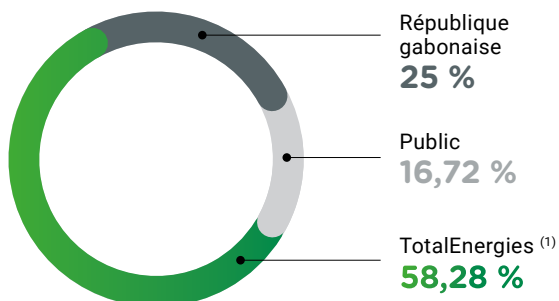
— Cours de clôture de l'action TotalEnergies EP Gabon — Cours de clôture du Brent daté — Variation en séance sur le mois

Volumes de titres échangés



Structure du capital de TotalEnergies EP Gabon

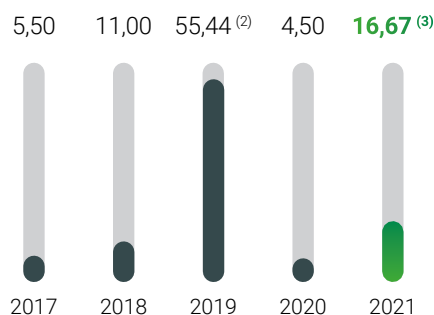
au 31/12/2021



⁽¹⁾ À travers sa filiale TotalEnergies Holdings détenue à 100 % par TotalEnergies S.E.

Dividende net par action

(en \$)



⁽²⁾ Au titre de 2019, le dividende net par action se décompose en deux coupons de 11 \$ par action et de 44,44 \$ par action.

⁽³⁾ Au titre de 2021, sous réserve de l'approbation par l'Assemblée générale du 31 mai 2022.

Place de cotation de l'action TotalEnergies EP Gabon

Bourse de Paris (Euronext Paris S.A.) :

- Type de cotation : Actions ordinaires – Cotation en continu – Règlement non différé
- Marché de cotation : Euronext Paris – Compartiment B (Mid Cap)
- Présence dans les indices : CAC Oil & Gas, CAC All Shares
- Codes : ISIN : **GA0000121459**
Reuters : **EGAB.PA/** Bloomberg : **EC:FP/**Mnemo : **EC**

Service du titre et dividende

Banque assurant le service du titre :

BNP PARIBAS SECURITIES SERVICES

Les Grands Moulins de Pantin

CTO - Service Actionnariat TotalEnergies EP Gabon

9, rue du Débarcadère

93750 Pantin

Accueil actionnaires :

Tél. : +33 (0)1 57 43 02 30

Courrier des actionnaires de TotalEnergies EP Gabon

TotalEnergies EP Gabon

Division Gouvernance

Boulevard de l'Indépendance

BP – 2093 Libreville

République gabonaise

Courriel : actionariat-epgabon@totalenergies.com

Site internet

TotalEnergies EP Gabon met à la disposition de ses actionnaires, sur son site internet ep.totalenergies.ga, les informations financières de la Société qui sont actualisées tout au long de l'année. Figurent ainsi sur le site, les informations réglementées dont le Rapport financier annuel, le Rapport financier semestriel, l'information financière trimestrielle et les communiqués de presse. À l'issue de l'Assemblée générale, la présentation faite aux actionnaires ainsi que le résultat du vote des résolutions sont également publiés sur le site internet.