

COMMUNICATION FINANCIERE

TotalEnergies Marketing Maroc

Résultats semestriels 2022



TotalEnergies

TotalEnergies Marketing Maroc

Communiqué de presse

Résultats semestriels 2022 de TotalEnergies Marketing Maroc

Casablanca, 30 septembre 2022 - Le Conseil d'Administration de TotalEnergies Marketing Maroc s'est réuni le 19 septembre 2022 sous la présidence de Monsieur Olivier Van Parys, en vue d'examiner l'activité de la société et d'arrêter les comptes sociaux et consolidés au 30 juin 2022.

Au premier semestre 2022, le résultat net social s'établit à 354 MMAD et le résultat net consolidé à 327 MMAD, en baisse respectivement de 4% et de 9% par rapport au 30 juin 2021.

Cette baisse des résultats s'explique principalement par le niveau très élevé des cours internationaux des produits pétroliers qui a entraîné un net repli de nos marges commerciales, compensé partiellement par des effets de stocks positifs.

Pour le second semestre 2022, la tendance des effets de stocks pourrait être négative en cas de forte variation à la baisse des cours internationaux des produits pétroliers.

Dans ce contexte historiquement difficile, TotalEnergies Marketing Maroc continue de faire preuve d'une résilience grâce à des fondamentaux solides et à sa stratégie dynamique d'investissement ayant permis l'ouverture depuis 2021 de 28 nouvelles stations-services.

L'intégralité de ce communiqué de presse est publiée sur le site web de la société TotalEnergies Marketing Maroc : <https://totalenergies.ma/totalenergies-au-maroc/communiqués-de-presse>

À propos de TotalEnergies Marketing Maroc

Présent au Maroc depuis plus de 90 ans, TotalEnergies Marketing Maroc est un acteur majeur sur l'ensemble du marché des produits pétroliers : réseau de stations-service, clients industriels, lubrifiants, aviation, GPL et logistique. Depuis son implantation dans le pays, la Compagnie a constamment accompagné le développement économique grâce à d'importants programmes d'investissements. Aujourd'hui, TotalEnergies Marketing Maroc génère près de 600 emplois directs et plus de 5 000 emplois indirects, commercialise 1,7 millions de tonnes de produits pétroliers et compte plus de 370 stations-service à travers tout le pays, dont dix autoroutières. Troisième acteur de la distribution de produits et services pétroliers dans le pays, elle détient une part de marché estimée à 15%. www.totalenergies.ma

À propos de la branche Marketing & Services de TotalEnergies

La branche Marketing & Services de TotalEnergies propose à ses clients, professionnels et particuliers, une large gamme de produits et services multi-énergies – produits pétroliers, biocarburants, recharge pour véhicules électriques et services associés, gaz pour le transport routier et maritime – afin de les accompagner dans leur mobilité et la réduction de leur empreinte carbone. Nous accueillons chaque jour plus de 8 millions de clients dans nos quelque 16 000 stations-service à travers le monde. Quatrième acteur mondial du secteur des lubrifiants, nous élaborons et commercialisons des produits de haute performance pour l'automobile, l'industrie et la marine.

Et pour toujours mieux répondre aux besoins de nos clients B2B, nous nous appuyons sur nos forces de vente, notre réseau logistique mondial et la diversité de notre offre. Présents dans 107 pays, nos 31 000 collaborateurs se mobilisent partout au plus près de l'ensemble de nos clients.

À propos de TotalEnergies

TotalEnergies est une compagnie multi-énergies mondiale de production et de fourniture d'énergies : pétrole et biocarburants, gaz naturel et gaz verts, renouvelables et électricité. Ses 105 000 collaborateurs s'engagent pour une énergie toujours plus abordable, plus propre, plus fiable et accessible au plus grand nombre. Présent dans plus de 130 pays, TotalEnergies inscrit le développement durable dans toutes ses dimensions au cœur de ses projets et opérations pour contribuer au bien-être des populations.

Contacts TotalEnergies

TotalEnergies Marketing Maroc :
05 22 43 22 43 | comfi@totalenergies.ma



@TotalEnergies



TotalEnergies



TotalEnergies



TotalEnergies

Avertissement

Les termes « TotalEnergies », « compagnie TotalEnergies » et « Compagnie » qui figurent dans ce document sont utilisés pour désigner TotalEnergies SE et les entités consolidées que TotalEnergies SE contrôle directement ou indirectement. De même, les termes « nous », « nos », « notre » peuvent également être utilisés pour faire référence à ces entités ou à leurs collaborateurs. Les entités dans lesquelles TotalEnergies SE détient directement ou indirectement une participation sont des personnes morales distinctes et autonomes. TotalEnergies SE ne saurait voir sa responsabilité engagée du fait des actes ou omissions émanant des dites sociétés.

Ce document peut contenir des déclarations prospectives. Elles peuvent s'avérer inexactes dans le futur et sont dépendantes de facteurs de risques. Ni TotalEnergies SE ni aucune de ses filiales ne prennent l'engagement ou la responsabilité vis-à-vis des investisseurs ou toute autre partie prenante de mettre à jour ou de réviser, en particulier en raison d'informations nouvelles ou événements futurs, tout ou partie des déclarations, informations prospectives, tendances ou objectifs contenus dans ce document. Les informations concernant les facteurs de risques susceptibles d'avoir un effet défavorable significatif sur les résultats financiers ou les activités de TotalEnergies sont par ailleurs disponibles dans les versions les plus actualisées du Document d'Enregistrement Universel déposé par TotalEnergies SE auprès de l'Autorité des marchés financiers et du Form 20-F déposé auprès de la United States Securities and Exchange Commission ("SEC").

COMPTES SOCIAUX AU 30 JUIN 2022

BILAN ACTIF

ACTIF	En dirhams		
		Au 30/06/2022	Au 31/12/2021
	Brut	Amortissements et Provisions	Net
IMMOBILISATIONS EN NON VALEURS [A]	142 769 799,98	74 140 840,00	68 628 959,98
Frais préliminaires			
Charges à répartir sur plusieurs exercices	142 769 799,98	74 140 840,00	68 628 959,98
Primes de remboursement des obligations			
IMMOBILISATIONS INCORPORELLES [B]	122 559 945,13	31 107 728,36	91 452 216,77
Immobilisations en Recherche et Dev.			
Brevets, marques, droits et valeurs similaires	36 405 107,78	31 107 728,36	5 297 379,42
Fonds commercial	86 154 837,35		86 154 837,35
Autres immobilisations incorporelles			
IMMOBILISATIONS CORPORELLES [C]	4 604 222 404,51	2 471 232 640,95	2 132 989 763,56
Terrains	117 234 689,13		117 234 689,13
Constructions	902 738 140,79	427 676 537,97	475 061 602,82
Installations techniques, matériel et outillage	3 239 341 508,53	1 920 414 469,16	1 318 927 039,37
Matériel de transport	25 627 975,06	23 178 365,93	2 449 609,13
Mobilier, Mat. de bureau, Aménagement divers	127 440 281,50	99 963 267,89	27 477 013,61
Autres immobilisations corporelles			
Immobilisations corporelles en cours	191 839 809,50		191 839 809,50
IMMOBILISATIONS FINANCIÈRES [D]	205 050 153,81	24 019 513,41	181 030 640,40
Prêts immobilisés	9 550 893,00		9 550 893,00
Autres créances financières	1 267 767,74		1 267 767,74
Titres de participation	194 231 493,07	24 019 513,41	170 211 979,66
Autres titres immobilisés			
ÉCARTS DE CONVERSION ACTIF [E]			
Diminution des créances immobilisées			
Augmentations des dettes financières			
TOTAL I (A+B+C+D+E)	5 074 602 303,43	2 600 500 722,72	2 474 101 580,71
STOCKS [F]	2 161 597 991,29	948 548,74	2 160 649 442,55
Marchandises	2 041 877 860,92		2 041 877 860,92
Matières et fournitures consommables	58 221 463,78		58 221 463,78
Produits en cours			
Produits intermédiaires et produits résiduels			
Produits finis	61 498 666,59	948 548,74	60 550 117,85
CRÉANCES DE L'ACTIF CIRCULANT [G]	2 841 081 284,41	212 554 094,69	2 628 527 189,72
Fournis, débiteurs, avances et acomptes			
Clients et comptes rattachés	2 102 327 558,35	212 554 094,69	1 889 773 463,66
Personnel	8 761 931,22		8 761 931,22
État	672 479 393,88		672 479 393,88
Comptes d'associés			
Autres débiteurs	43 871 447,99		43 871 447,99
Comptes de régularisation- Actif	13 640 952,97		13 640 952,97
TITRES VALEURS DE PLACEMENT [H]			
ÉCARTS DE CONVERSION ACTIF [I]			
Éléments circulants	6 291 433,12		6 291 433,12
TOTAL II (F+G+H+I)	5 008 970 708,82	213 502 643,43	4 795 468 065,39
TRÉSORERIE - ACTIF	2 103 784 770,17		2 103 784 770,17
Chèques et valeurs à encaisser			
Banques, T.G et C.C.P	2 103 750 629,74		2 103 750 629,74
Caisse, Régie d'avances et accreditifs	34 140,43		34 140,43
TOTAL III	2 103 784 770,17		2 103 784 770,17
TOTAL GÉNÉRAL I+II+III	12 187 357 782,42	2 814 003 366,15	9 373 354 416,27

BILAN PASSIF

PASSIF	En dirhams	
	AU 30/06/2022	AU 31/12/2021
CAPITAUX PROPRES (A)	2 566 030 691,62	2 713 755 133,76
Capital social ou personnel ⁽¹⁾	448 000 000,00	448 000 000,00
Moins : actionnaires, capital souscrit non appelé		
• Capital appelé	448 000 000,00	448 000 000,00
• Dont versé	448 000 000,00	448 000 000,00
Prime d'émission, de fusion, d'apport		
Écarts de réévaluation		
Réserve légale	44 800 000,00	44 800 000,00
Autres réserves		
Report à nouveau ⁽²⁾	1 719 195 133,76	1 338 227 520,84
Résultat en instance d'affectation		
Résultat net de l'exercice ⁽²⁾	354 035 557,86	882 727 612,92
TOTAL DES CAPITAUX PROPRES (A)	2 566 030 691,62	2 713 755 133,76
CAPITAUX PROPRES ASSIMILÉS (B)		
Subvention d'investissement		
Provisions réglementées		
DETTES DE FINANCEMENT (C)	818 560 563,03	841 735 215,79
Emprunts obligataires		
Autres dettes de financement	818 560 563,03	841 735 215,79
PROVISIONS DURABLES POUR RISQUES ET CHARGES (D)	128 961 240,44	121 813 060,53
Provisions pour risques	73 801 468,25	70 220 756,25
Provisions pour charges	55 159 772,19	51 592 304,28
ÉCARTS DE CONVERSION-PASSIF (E)		
Augmentation des créances immobilisées		
Diminution des dettes de financement		
TOTAL I (A+B+C+D+E)	3 513 552 495,09	3 677 303 410,08
DETTES DU PASSIF CIRCULANT (F)	4 784 748 738,79	3 826 850 936,52
Fournisseurs et comptes rattachés	4 396 514 302,80	3 333 324 152,48
Clients créditeurs, avances et acomptes	30 057 364,43	28 637 775,48
Personnel	34 089 109,74	55 263 179,28
Organismes sociaux	19 824 822,24	16 971 050,36
État	266 780 336,04	362 400 020,36
Comptes d'associés		
Autres créanciers	26 104 923,97	25 558 548,41
Comptes de régularisation passif	11 377 879,57	4 696 210,15
AUTRES PROVISIONS POUR RISQUES ET CHARGES (G)	6 291 433,12	4 384 713,96
ÉCARTS DE CONVERSION - PASSIF (ÉLÉMENTS CIRCULANTS) (H)	10 250 682,24	10 606 455,75
TOTAL II (F+G+H)	4 801 290 854,15	3 841 842 106,23
TRÉSORERIE PASSIF	1 058 511 067,03	
Crédits d'escompte		
Crédits de trésorerie		
Banques de régularisation	1 058 511 067,03	
TOTAL III	1 058 511 067,03	
TOTAL GÉNÉRAL I+II+III	9 373 354 416,27	7 519 145 516,31


(1) Capital personnel débiteur
(2) Bénéficiaire (+) ; déficitaire (-)

COMPTE DE PRODUITS ET CHARGES


DÉSIGNATION	En dirhams			
	OPÉRATIONS	Au 30/06/2022	Au 30/06/2021	
	Propres à l'exercice	3 = 2 + 1	Concernant les exercices précédents 2	4
I PRODUITS D'EXPLOITATION	11 977 635 042,99	11 977 635 042,99	7 770 221 892,96	
Ventes de marchandises (en l'état)	9 605 374 293,33	9 605 374 293,33	6 526 995 442,95	
Ventes de biens et services produits	65 838 361,79	65 838 361,79	142 149 824,39	
CHIFFRES D'AFFAIRES	9 671 212 655,12	9 671 212 655,12	6 669 145 267,34	
Variation de stocks de produits ⁽¹⁾	6 007 649,36	6 007 649,36	1 531 785,71	
Immobilisations produites par l'entreprise pour elle-même	15 598 801,15	15 598 801,15		
Subventions d'exploitation	2 189 300 608,19	2 189 300 608,19	1 021 687 548,19	
Autres produits d'exploitation	5 725 550,53	5 725 550,53	6 007 609,78	
Reprises d'exploitation : transferts de charges	89 789 778,64	89 789 778,64	71 849 681,94	
Total I	11 977 635 042,99	11 977 635 042,99	7 770 221 892,96	
II CHARGES D'EXPLOITATION	11 457 936 427,70	11 457 936 427,70	7 207 641 876,73	
Achats revendus ⁽²⁾ de marchandises	10 675 650 048,63	10 675 650 048,63	6 553 675 897,96	
Achats consommés ⁽²⁾ de matières et fournitures	120 054 045,03	120 054 045,03	74 518 863,69	
Autres charges externes	317 240 896,12	317 240 896,12	277 939 932,98	
Impôts et taxes	4 179 257,88	4 179 257,88	3 979 725,57	
Charges de personnel	107 948 162,14	107 948 162,14	102 267 723,94	
Autres charges d'exploitation	1 034 000,00	1 034 000,00	331 507,00	
Dotations d'exploitation	231 830 017,90	231 830 017,90	194 928 225,59	
TOTAL II	11 457 936 427,70	11 457 936 427,70	7 207 641 876,73	
III RÉSULTAT D'EXPLOITATION (I-II)	519 698 615,29	519 698 615,29	562 580 016,23	
IV PRODUITS FINANCIERS	105 130 420,58	105 130 420,58	102 376 098,24	
Produits des titres de partic. Et autres titres immobilisés	80 102 000,00	80 102 000,00	66 918 191,19	
Gains de change	20 280 023,80	20 280 023,80	31 425 006,80	
Intérêts et autres produits financiers	363 682,82	363 682,82	362 575,58	
Reprises financières : transfert charges	4 384 713,96	4 384 713,96	3 670 324,67	
TOTAL IV	105 130 420,58	105 130 420,58	102 376 098,24	
V CHARGES FINANCIÈRES	72 998 921,91	72 998 921,91	55 136 279,51	
Charges d'intérêts	25 946 014,19	25 946 014,19	11 966 170,48	
Pertes de change	40 761 474,60	40 761 474,60	37 947 997,89	
Autres charges financières				
Dotations financières	6 291 433,12	6 291 433,12	5 222 111,14	
TOTAL V	72 998 921,91	72 998 921,91	55 136 279,51	
RÉSULTAT FINANCIER (IV-V)	32 131 498,67	32 131 498,67	47 239 818,73	
RÉSULTAT COURANT (III+IV+V)	551 830 113,96	551 830 113,96	609 819 834,96	
VIII PRODUITS NON COURANTS	1 064 954,67	1 064 954,67	2 788 571,31	
Produits des cessions d'immobilisations	291 666,67	291 666,67	2 057 216,75	
Subventions d'équilibre				
Reprises sur subventions d'investissement				
Autres produits non courants			101 354,56	
Reprises non courantes ; transferts de charges	773 288,00	773 288,00	630 000,00	
TOTAL VIII	1 064 954,67	1 064 954,67	2 788 571,31	
IX CHARGES NON COURANTES	37 651 677,59	37 651 677,59	28 165 664,57	
Valeurs nettes d'amortissements des immobilisations cédées	111 143,56	111 143,56	104 532,21	
Subventions accordées				
Autres charges non courantes	33 186 534,03	33 186 534,03	22 691 152,36	
Dotations non courantes aux amortissements et aux provisions	4 354 000,00	4 354 000,00	5 369 980,00	
TOTAL IX	37 651 677,59	37 651 677,59	28 165 664,57	
X RÉSULTAT NON COURANT (VIII-IX)	-36 586 722,92	-36 586 722,92	-25 377 093,26	
XI RÉSULTAT AVANT IMPÔTS (VII+X)	515 243 391,04	515 243 391,04	584 442 741,70	
XII IMPÔTS SUR LES BÉNÉFICES	161 207 833,18	161 207 833,18	216 400 699,33	
XIII RÉSULTAT NET (XI-XII)	354 035 557,86	354 035 557,86	368 042 042,37	
XIV TOTAL DES PRODUITS (I+IV+VII)	12 083 830 418,24	12 083 830 418,24	7 875 386 562,51	
XV TOTAL DES CHARGES (II+V+IX+XIII)	11 729 794 860,38	11 729 794 860,38	7 507 344 520,14	
XVI RÉSULTAT NET (total des produits-total des charges)	354 035 557,86	354 035 557,86	368 042 042,37	

(1) Variation de stock : stock final - stock initial : Augmentation (+) ; Diminution (-)

(2) Achats revendus ou consommés : Achats - variation de stock



ERNST & YOUNG et Associés
37, Bd. Abdelatif Ben Khabbour
Casablanca
Maroc



FINACS
250, Bd. Bon Pasteur
Casablanca
Maroc

TOTALENERGIES MARKETING MAROC S.A.

ATTESTATION D'EXAMEN LIMITE SUR LA SITUATION INTERMÉDIAIRE DES COMPTES SOCIAUX AU 30 JUIN 2022

En application des dispositions du Dahir portant loi n°1-93-212 du 21 septembre 1993, tel que modifié et complété, nous avons procédé à un examen limité de la situation intermédiaire des comptes sociaux de la société TotalEnergies Marketing Maroc S.A. comprenant le bilan, le compte de produits et charges, l'état des soldes de gestion, le tableau de financement et une sélection de notes annexes, relatifs à la période allant du 1^{er} janvier au 30 juin 2022. Cette situation intermédiaire fait ressortir un montant de capitaux propres et assimilés totalisant MAD 2.566.030.691,62 dont un bénéfice net de MAD 354.035.557,86.

Cette situation intermédiaire a été établie sous la responsabilité du Conseil d'Administration en date du 19 septembre 2022 dans un contexte évolutif de crise liée au Covid-19 sur la base des éléments disponibles à cette date. Il nous appartient, sur la base de notre examen limité, d'exprimer notre conclusion sur cette situation intermédiaire.

Nous avons effectué notre mission selon les normes de la profession au Maroc relatives aux missions d'examen limité. Ces normes requièrent que l'examen limité soit planifié et réalisé en vue d'obtenir une assurance modérée que la situation intermédiaire ne comporte pas d'anomalie significative. Un examen limité comporte essentiellement des entretiens avec le personnel de la société et des vérifications analytiques appliquées aux données financières ; il fournit donc un niveau d'assurance moins élevé qu'un audit. Nous n'avons pas effectué un audit et, en conséquence, nous n'exprimons donc pas d'opinion d'audit.


La société a reçu de la part du Conseil de la Concurrence, une notification de griefs en date du 22 mai 2019, puis un rapport d'instruction en date du 14 janvier 2020. A ce jour, la société a rejeté l'ensemble des griefs dans les deux réponses respectives adressées au Conseil de la Concurrence et n'a constaté aucune provision à ce titre. A ce stade, nous ne sommes pas en mesure de nous prononcer sur l'issue finale de cette procédure et son impact sur le résultat et les capitaux propres de la société au 30 juin 2022.

Sur la base de notre examen limité, sous réserve de l'incidence de la situation décrite au paragraphe ci-dessus, nous n'avons pas relevé de faits qui nous laissent penser que la situation intermédiaire, ci-jointe, ne donne pas une image fidèle du résultat des opérations du semestre écoulé ainsi que de la situation financière et du patrimoine de la société établis au 30 juin 2022, conformément au référentiel comptable admis au Maroc.


Sans remettre en cause la conclusion exprimée ci-dessus, nous attirons votre attention sur l'information donnée dans l'état annexe « Passifs éventuels » qui fait état d'un contrôle de l'office des changes dont la société fait l'objet depuis mars 2017 et portant sur les exercices 2017 et antérieurs.

Casablanca, le 20 septembre 2022

Les Commissaires aux Comptes



Abdeslam BERRADA ALLAM
Associé



Anas ABU-EL MIKIAS
Associé

COMPTES CONSOLIDÉS AU 30 JUIN 2022 (Référentiel IFRS)

ÉTAT DE LA SITUATION FINANCIÈRE

(en milliers de Dirhams)

ACTIF	Juin 2022	Décembre 2021
ACTIFS NON COURANTS		
Écart d'acquisition	86 155	86 155
Immobilisations incorporelles	3 240	3 905
Immobilisations corporelles	2 421 620	2 451 898
Sociétés mises en équivalence : titres et prêts	146 004	172 597
Autres actifs financiers	84 876	95 579
Impôts différés	48 151	61 856
TOTAL ACTIFS NON COURANTS	2 790 046	2 871 990
ACTIFS COURANTS		
Stocks	2 192 989	1 467 168
Clients et comptes rattachés	1 941 186	1 173 650
Autres créances	959 136	933 352
Autres Actifs financiers courants	17 489	4 265
Trésorerie et équivalents de trésorerie	2 110 797	1 553 421
TOTAL ACTIFS COURANTS	7 221 597	5 131 856
Total actif	10 011 643	8 003 846
PASSIF	Juin 2022	Décembre 2021
CAPITAUX PROPRES		
Capital	448 000	448 000
Primes et réserves consolidées	2 171 034	2 345 445
Écarts de conversion	(15 283)	(13 587)
Total des capitaux propres – part du Groupe	2 603 751	2 779 858
Intérêts ne conférant pas le contrôle		
Total des capitaux propres	2 603 751	2 779 858
PASSIFS NON COURANTS		
Engagements envers le personnel	34 476	30 922
Provisions et autres passifs non courants	260 639	250 380
Dettes financières non courantes	391 410	434 311
Total passifs non courants	686 525	715 613
PASSIFS COURANTS		
Fournisseurs et comptes rattachés	4 020 697	3 019 741
Autres créditeurs et dettes diverses	976 536	1 065 962
Dettes financières courantes	1 673 995	372 533
Provisions et autres passifs courants	50 139	50 139
TOTAL PASSIFS COURANTS	6 721 367	4 508 375
Total passif et capitaux propres	10 011 643	8 003 846

Le rapport financier au 30 juin 2022 est publié sur le site web de la société TotalEnergies Marketing Maroc : <https://totalenergies.ma/totalenergies-au-maroc/espace-actionnaires/informationsreglementees>

COMPTE DE RÉSULTAT CONSOLIDÉ

(en milliers de Dirhams)

	Juin 2022	Juin 2021
Ventes de produits de l'activité	9 456 657	5 515 701
Ventes de prestations de service	51 721	46 715
CHIFFRE D'AFFAIRES	9 508 378	5 562 416
Achats, nets de variation de stocks	(8 321 601)	(4 424 934)
Charges d'exploitation	(511 411)	(423 293)
Dotations aux amortissements	(160 107)	(138 652)
Autres produits	22 683	11 580
Autres charges	(39 230)	(28 844)
Résultat opérationnel	498 712	558 273
Produits de trésorerie et d'équivalents de trésorerie	1 187	1 186
Coût de l'endettement financier brut	(17 405)	(15 666)
COÛT DE L'ENDETTEMENT FINANCIER BRUT	(16 218)	(14 480)
Autres produits financiers	43 521	62 264
Autres charges financières	(43 024)	(39 512)
Résultat avant impôt des sociétés intégrées	482 992	566 545
Quote-part du résultat net dans les entreprises associées	26 266	23 972
Impôts sur les résultats	(181 991)	(229 559)
Résultat net de l'ensemble consolidé	327 267	360 958
Part du Groupe	327 267	360 958
Résultat net par action (en Dirhams)	37	40
Résultat net dilué par action (en Dirhams)	37	40
Nombre d'actions retenu pour le calcul du résultat net par action	8.960.000	8.960.000
Nombre d'actions retenu pour le calcul du résultat net dilué par action	8.960.000	8.960.000



ERNST & YOUNG et Associés
37, Bd Abdelatif Ben Kaddour
Casablanca
Maroc

FINACS

250, Bd Bordeaux et Bd Moulay Youssef
Casablanca
Maroc

GRUPE TOTALENERGIES MARKETING MAROC

ATTESTATION D'EXAMEN LIMITÉ SUR LA SITUATION INTERMÉDIAIRE CONSOLIDÉE AU 30 JUIN 2022

Nous avons procédé à un examen limité de la situation intermédiaire des comptes consolidés de la société TotalEnergies Marketing Maroc S.A. et ses filiales (Groupe TotalEnergies Marketing Maroc) comprenant l'état de la situation financière consolidée, le compte de résultat consolidé et l'état du résultat global consolidé, l'état de variation des capitaux propres consolidés, l'état des flux de trésorerie consolidés et une sélection de notes annexes au terme du semestre couvrant la période du 1er janvier au 30 juin 2022. Cette situation intermédiaire fait ressortir un montant de capitaux propres consolidés totalisant KMAD 2.603.751 dont un bénéfice net consolidé de KMAD 327.267.

Cette situation intermédiaire a été établie sous la responsabilité du Conseil d'administration en date du 19 septembre 2022 dans un contexte évolutif de crise liée au Covid-19 sur la base des éléments disponibles à cette date. Il nous appartient, sur la base de notre examen limité, d'exprimer notre conclusion sur cette situation intermédiaire.

Nous avons effectué notre examen limité selon les normes de la profession au Maroc. Ces normes requièrent que l'examen limité soit planifié et réalisé en vue d'obtenir une assurance modérée que la situation intermédiaire des états financiers consolidés cités au premier paragraphe ci-dessus ne comporte pas d'anomalie significative. Un examen limité comporte essentiellement des entretiens avec le personnel de la société et des vérifications analytiques appliquées aux données financières ; il fournit donc un niveau d'assurance moins élevé qu'un audit. Nous n'avons pas effectué un audit et, en conséquence, nous n'exprimons donc pas d'opinion d'audit.

La société TotalEnergies Marketing Maroc S.A. a reçu de la part du Conseil de la Concurrence, une notification de griefs en date du 22 mai 2019, puis un rapport d'instruction en date du 14 janvier 2020. A ce jour, la société a rejeté l'ensemble des griefs dans les deux réponses respectives adressées au Conseil de la Concurrence et n'a constaté aucune provision à ce titre. A ce stade, nous ne sommes pas en mesure de nous prononcer sur l'issue finale de cette procédure et son impact sur le résultat consolidé et les capitaux propres consolidés du Groupe au 30 juin 2022.

Sur la base de notre examen limité, sous réserve de l'incidence de la situation décrite au paragraphe ci-dessus, nous n'avons pas relevé de faits qui nous laissent penser que les états consolidés, ci-joints, ne donnent pas une image fidèle du résultat des opérations du semestre écoulé ainsi que de la situation financière et du patrimoine du Groupe TotalEnergies Marketing Maroc établis au 30 juin 2022, conformément aux normes comptables internationales (IAS/IFRS) telles qu'adoptées par l'Union Européenne.

Sans remettre en cause la conclusion exprimée ci-dessus, nous attirons votre attention sur l'information donnée dans la note annexe « Passifs éventuels » qui fait état d'un contrôle de l'office des changes dont la société TotalEnergies Marketing Maroc S.A. fait l'objet depuis mars 2017 et portant sur les exercices 2017 et antérieurs.

Casablanca, le 20 septembre 2022

Les Auditeurs Indépendants

ERNST & YOUNG et Associés


Abdeslam BERRADA ALLAM
Associé

FINACS


Anas ABOU EL MIKIAS
Associé