



TotalEnergies EP Gabon

Rapport financier annuel 2025



TotalEnergies

Attestation du rapport annuel

« J'atteste que les informations contenues dans le présent Rapport financier annuel sont, à ma connaissance, conformes à la réalité et ne comportent pas d'omission de nature à en altérer la portée.

J'atteste, à ma connaissance, que les comptes de TotalEnergies EP Gabon (la Société) sont établis conformément aux normes comptables applicables et donnent une image fidèle du patrimoine, de la situation financière et du résultat de la Société, et que le rapport de gestion du Conseil d'administration référencé dans la table de concordance du présent Rapport financier annuel, figurant aux pages 50 et 51, présente un tableau fidèle de l'évolution des affaires, des résultats et de la situation financière de la Société et qu'il décrit les principaux risques et incertitudes auxquels celle-ci est confrontée. »

Fait le 30 avril 2026.

Xavier ROUZEAUD, directeur général



Le Rapport financier annuel a été déposé auprès de l'Autorité des marchés financiers de la République française le 30 avril 2026 conformément aux dispositions de l'article L. 451-1-2 du Code monétaire et financier en vigueur en France.

Une version établie au format XHTML a également été déposée auprès de l'AMF le 30 avril 2026 et est disponible sur le site de l'AMF. Ce Rapport est également disponible sur notre site internet ep.totalenergies.ga.

Le rapport en un coup d'oeil



Les coulisses de 2025

- 04** Le regard du président du Conseil d'administration
- 06** Une année en chiffres
- 08** TotalEnergies EP Gabon et ses actionnaires

Au cœur de nos métiers

- 12** Entretien avec le directeur général
- 14** Les valeurs qui nous guident
- 16** Des actifs matures, un défi relevé
- 20** Nos talents, la clé de notre performance
- 22** Dans les rouages de la production
- 24** Nos projets sociétaux
- 26** Une société humaine et engagée

Photographies : TotalEnergies EP Gabon, Innovaprint et Bambi Photographie
Conception et réalisation : WordAppeal



Notre performance

- 30** Risques et contrôle
- 33** Gouvernement d'entreprise
- 38** Organes d'administration et de direction

ABRÉVIATIONS

b : baril
bep : baril équivalent pétrole
/b : par baril
/j : par jour
/an : par an
k : kilo (millier)
kb/j : kilo barils par jour
M : million

Mbep : million bep
MW : mégawatt
t : tonne métrique
km² : kilomètre carré
m³ : mètre cube
mg/l : milligramme par litre
\$ ou dollar : dollar américain
€ : euro



Le résultat de notre action

- 44** Rapport d'audit des commissaires aux comptes sur les états financiers annuels
- 50** Rapport de gestion du Conseil d'administration
- 52** États financiers
- 57** Annexe aux états financiers

DÉFINITIONS

Le terme « Société » utilisé dans le présent rapport se réfère exclusivement à TotalEnergies EP Gabon. Les termes « TotalEnergies » et « Compagnie » utilisés dans le présent rapport se réfèrent, de façon collective, à la Société TotalEnergies SE et à l'ensemble de ses filiales directes ou indirectes situées en France ou hors de France.

TABLE DE CONVERSION

1 b/j = environ 50 t/an
1 t = environ 7,5 b
(pour une densité de 37° API)

Le regard du président du Conseil d'administration

Faits marquants — Mike Sangster, président du Conseil d'administration

L'exercice 2025 s'inscrit pour TotalEnergies EP Gabon dans un contexte de marché plus contraint, marqué par une baisse significative des prix du pétrole. Dans cet environnement, la Société a démontré une nouvelle fois la solidité de son modèle et sa capacité d'adaptation, en conjuguant discipline financière, rigueur opérationnelle et engagement constant en matière de sécurité, d'environnement et de responsabilité sociétale.

Notre priorité absolue demeure la sécurité des personnes et l'intégrité de nos installations. Les actions menées ces dernières années portent leurs fruits et nous avons poursuivi en 2025 nos efforts pour maintenir des standards élevés, fondement indispensable de la performance durable de nos activités. Dans le même esprit, nous avons continué à progresser sur le plan environnemental, en restant fidèles à notre trajectoire de réduction des émissions de gaz à effet de serre, notamment à travers la poursuite de nos initiatives de réduction du torchage et d'amélioration de l'efficacité énergétique de nos installations.

Sur le plan opérationnel, l'année a été marquée par la réalisation d'arrêts techniques planifiés sur nos principaux champs, notamment Anguille et Torpille. Ces opérations, nécessaires à la sécurité et à la pérennité de nos actifs, ont eu un impact ponctuel sur la production, qui s'est établie

à 16 milliers de barils par jour, en baisse de 6 % par rapport à 2024. Ces interventions nous permettent de préserver le potentiel à long terme de nos champs et de préparer l'avenir dans de bonnes conditions.

Malgré un recul du chiffre d'affaires lié à la baisse des prix (prix moyen du brut à 65,3 \$/b, en baisse de 15 % par rapport à 2024), TotalEnergies EP Gabon a su dégager un résultat net positif de 46 millions de dollars, témoignant de sa résilience. La gestion rigoureuse de nos coûts, l'optimisation de nos stocks et la solidité de notre bilan, caractérisé par l'absence d'endettement, nous ont permis de traverser cette phase de marché tout en conservant une capacité d'investissement et de distribution équilibrée. Fidèle à cette approche responsable, le Conseil d'administration a décidé de proposer à l'Assemblée générale un dividende ordinaire de 100 M\$ au titre de l'exercice 2025.

Au-delà de ces résultats, l'année 2025 confirme la pertinence de notre vision à long terme au Gabon. Forte de plusieurs décennies de présence dans le pays, la Société y puise une connaissance unique du terrain et continue d'y voir des opportunités de développement que nous abordons avec ambition et pragmatisme. Nous restons attentifs aux perspectives en exploration, dans le respect du cadre réglementaire et environnemental, afin de renouveler les ressources et soutenir la production future.



« Un dividende de 22,22 \$/action proposé au titre de l'année 2025. »

Parallèlement, la transition énergétique ouvre de nouveaux champs d'action. Forts de notre expertise et en étroite collaboration avec les autorités gabonaises, nous souhaitons contribuer au développement de solutions énergétiques plus durables, notamment dans le domaine des énergies renouvelables, en complément de nos activités historiques. Ces projets constituent une opportunité de diversification, de création de valeur et de contribution au développement économique et social du pays.

Enfin, notre engagement sociétal demeure au cœur de notre action. En partenariat avec la République gabonaise, TotalEnergies EP Gabon poursuit ses initiatives en faveur des communautés locales, dans les domaines des infrastructures, de la formation et de la santé, avec la conviction que la performance économique et la contribution au développement durable vont de pair.

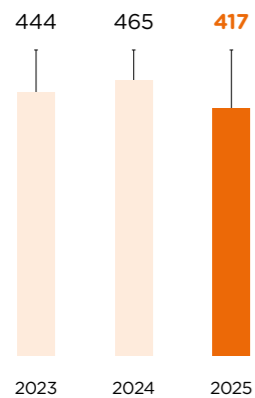
En 2025, TotalEnergies EP Gabon a confirmé sa capacité à faire face aux cycles du marché tout en préparant l'avenir. Nous abordons les années à venir avec confiance, animés par la volonté de saisir les opportunités de développement au Gabon, de soutenir la transition énergétique et de créer une valeur durable pour l'ensemble de nos parties prenantes.

Une année en chiffres

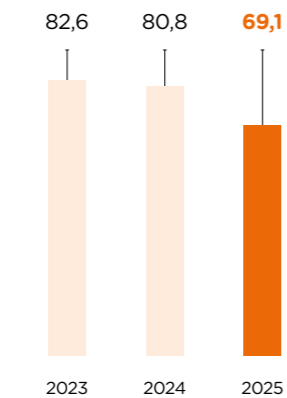
Chiffres clés — Ces indicateurs reflètent une évolution solide en 2025 et témoignent de la valeur générée grâce à la production, aux ventes et aux performances financières.

Ventes d'hydrocarbures

Ventes de pétrole brut⁽¹⁾
(en millions de \$)

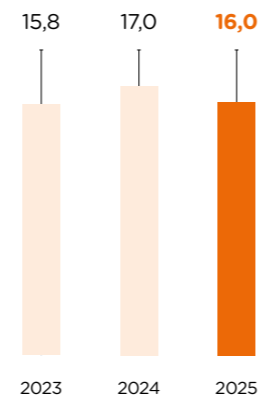


Cours moyen du Brent daté
(en \$ par baril)



Production de pétrole brut

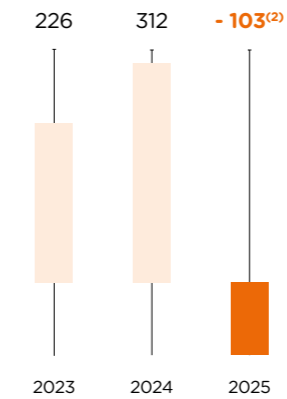
liée aux participations de TotalEnergies EP Gabon⁽¹⁾
(en milliers de barils par jour)



⁽¹⁾ Chiffres comprenant les barils de fiscalité revenant à l'État dans le cadre des contrats de partage de production

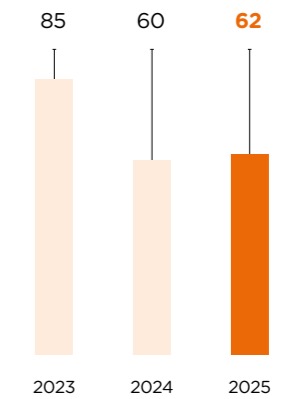
Flux de trésorerie d'exploitation

(en millions de \$)



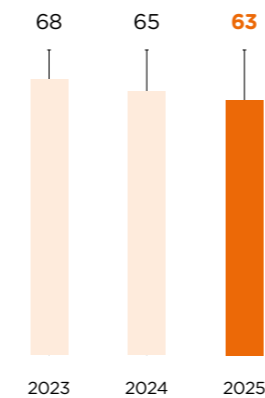
Investissements pétroliers

(en millions de \$)



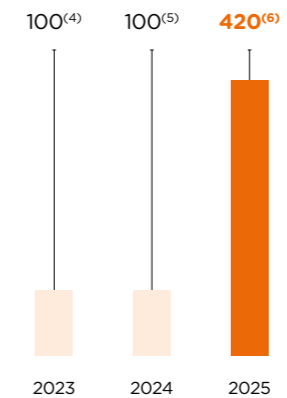
Réserves prouvées d'hydrocarbures

(en millions de barils)



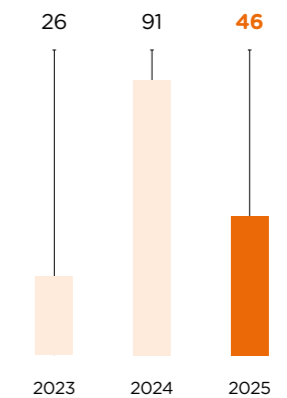
Service du dividende⁽³⁾

(en millions de \$)



Résultat net

(en millions de \$)



⁽²⁾ Hors effet exceptionnel du dividende complémentaire de l'exercice 2023 versé au premier trimestre 2025, le flux de trésorerie d'exploitation s'élève à 217 M\$

⁽³⁾ Montants versés au titre de l'exercice

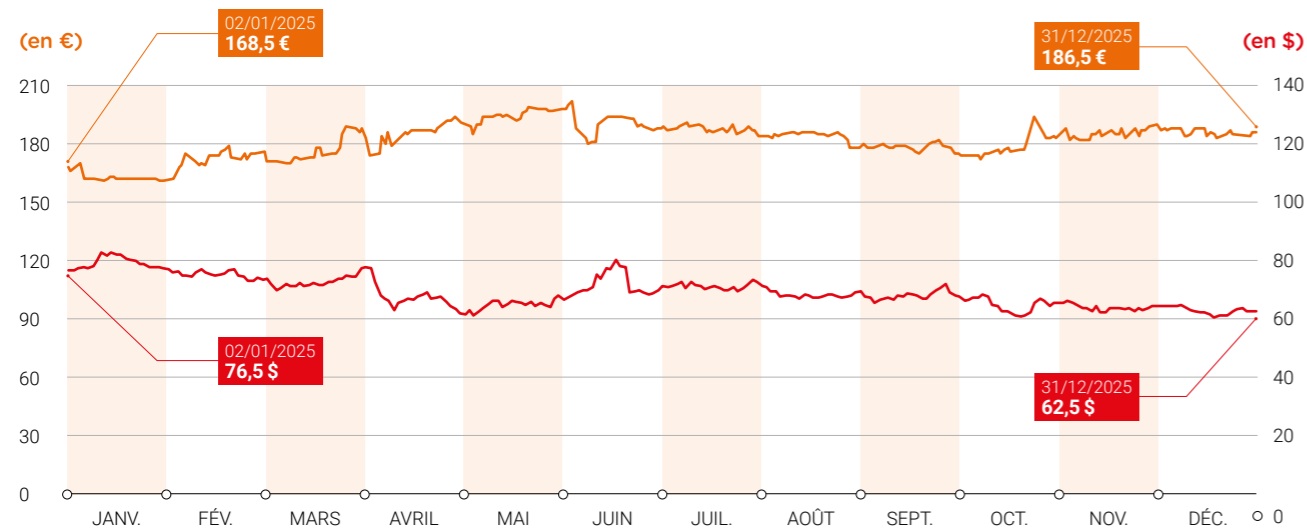
⁽⁴⁾ Pour 2023, le service du dividende correspond à 100 M\$ versés en juin 2023

⁽⁵⁾ Pour 2024, le service du dividende correspond à 100 M\$ versés en juin 2024

⁽⁶⁾ Pour 2025, le service du dividende se décompose en 320 M\$ versés en janvier 2025 et 100 M\$ versés en juin 2025

TotalEnergies EP Gabon et ses actionnaires

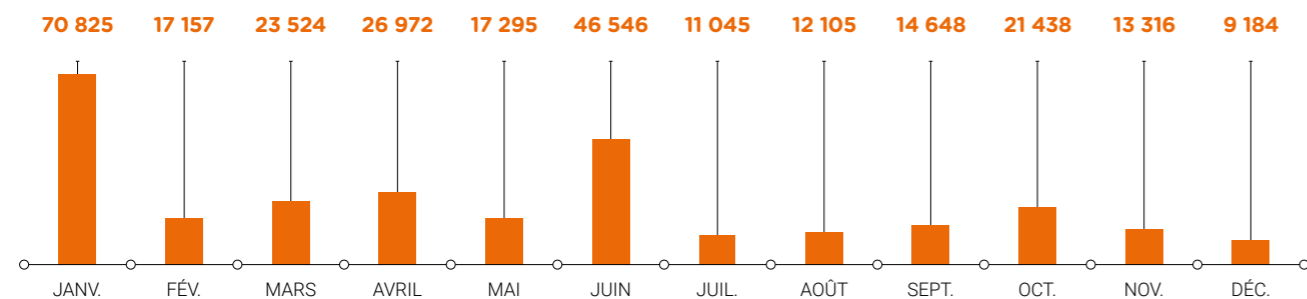
Cours de clôture



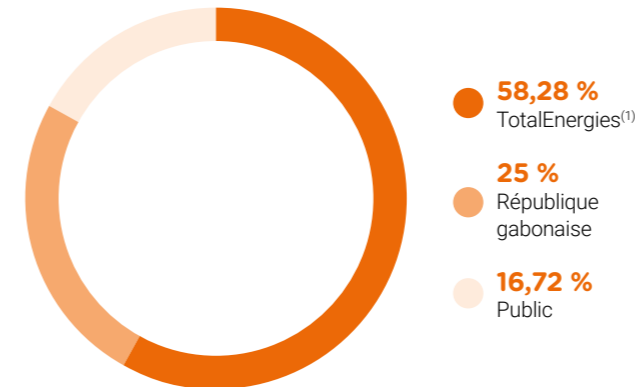
Le différentiel du brut gabonais, de qualité Mandji, par rapport au Brent daté, est commenté au chapitre « Nos réserves et notre production » de ce rapport (pages 22-23)

— Cours de clôture de l'action TotalEnergies EP Gabon — Cours de clôture du Brent daté

Volumes de titres échangés



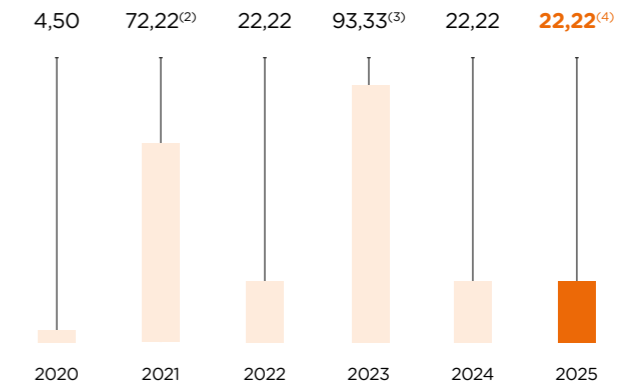
Structure du capital de TotalEnergies EP Gabon



⁽¹⁾ À travers sa filiale TotalEnergies Holdings détenue à 100 % par TotalEnergies SE

Dividende net par action

(en \$)



⁽²⁾ Au titre de 2021, le dividende net par action se décompose en deux coupons de 16,67 \$ par action et de 55,56 \$ par action

⁽³⁾ Au titre de 2023, le dividende net par action se décompose en deux coupons de 22,22 \$ par action et de 71,11 \$ par action

⁽⁴⁾ Au titre de 2025, sous réserve de l'approbation par l'Assemblée générale ordinaire du 7 mai 2026

Place de cotation de l'action TotalEnergies EP Gabon

Bourse de Paris (Euronext Paris S.A.) :

- > Type de cotation : actions ordinaires – Cotation en continu – Règlement non différé
- > Marché de cotation : Euronext Paris – Compartiment B (Mid Cap)
- > Présence dans les indices : CAC Oil & Gas, CAC All Shares
- > Codes : ISIN : **GA0000121459**
Reuters : **EGAB.PA/** Bloomberg : **EC:FP/** Mnemo : **EC**

Service du titre et dividende

Banque assurant le service du titre :

Services Actionnaires de TotalEnergies EP Gabon Uptevia
90 – 110 Esplanade du Général de Gaulle
92931 Paris La Défense Cedex

Accueil actionnaires :

N° depuis la France : 0 800 007 535
N° depuis l'étranger : +33 1 49 37 82 36

Courrier des actionnaires de TotalEnergies EP Gabon

TotalEnergies EP Gabon
Division Gouvernance
Boulevard Hourcq
BP – 525 Port-Gentil
République gabonaise
Courriel : actionariat-epgabon@totalenergies.com

Site internet

TotalEnergies EP Gabon met à la disposition de ses actionnaires, sur son site internet ep.totalenergies.ga, les informations financières de la Société qui sont actualisées tout au long de l'année. Figurent ainsi sur le site, les informations réglementées dont le Rapport financier annuel, le Rapport financier semestriel, l'information financière trimestrielle et les communiqués de presse. À l'issue de l'Assemblée générale, la présentation faite aux actionnaires ainsi que le résultat du vote des résolutions sont également publiés sur le site internet.